



## 2018 FINANCIAL REPORTING GIGAS HOSTING, S.A.

26 March 2019

Pursuant to Article 17 of Regulation (EU) No 596/2014 of the European Parliament and of the Council on market abuse and Article 228 of the Consolidated Text of the Securities Market Act approved by Royal Legislative Decree 4/2015, of 23 October, and related provisions, and in accordance also with Circular 6/2018 of the Mercado Alternativo Bursátil (the Spanish alternative equity market, or “MAB” for short) on disclosures required of growth companies, the Company now releases the following price-sensitive information to the market in relation to Gigas Hosting, S.A. and its controlled entities (“GIGAS”, the “GIGAS Group”, the “Group”, or the “Company”). This information relates to the annual financial results for the full year 2018 and includes the extent to which the Company has fulfilled its guidance for 2018, as published in the form of price-sensitive information on 29 January 2018.

- Summary of significant information for 2018, including the extent to which the Company has fulfilled its budget (as published in the price sensitive information disclosure of 29 January 2018).
- 2019 budget (already released in the form of price sensitive information on 15 January 2019).
- Audit report and consolidated financial statements of Gigas Hosting, S.A. and controlled entities for the year ended 31 December 2018 and consolidated management report.
- Audit report and separate financial statements of Gigas Hosting, S.A. for the year ended 31 December 2018 and management report.

## SUMMARY OF SIGNIFICANT INFORMATION

Dear shareholder,

We are pleased to present our financial statements for 2018, the third full year since GIGAS' shares were first admitted for trading on the MAB market on 3 November 2015 and a year in which the Company achieved strong growth in EBITDA, acquired two other companies, and for the first time turned a profit at the operating level (positive EBIT).

Key financial and operating figures for 2018 are as follows:

- A total of 3,897 customers, comprising 739 Cloud Datacenter and 3,158 Cloud VPS customers
- Gross revenues of EUR 10.15 million (up 44.0% on 2017)
- Net revenues of EUR 8.68 million (up 46.0% on 2017)
- 182.6% EBITDA growth in 2018, rising to EUR 1.62 million, versus EUR 572 thousand in 2017
- Net loss of EUR 148 thousand (versus net loss of EUR 492 thousand in 2017)
- Investments in IT equipment and other property, plant and equipment of EUR 1.0 million in 2018, leaving a capex/ revenue ratio of 11.5% (18% in 2017)
- Acquisition of a company in Spain and a company in Colombia, driving the Company's organic growth
- Named by Gartner as a significant global supplier and listed on the Financial Times' prestigious "FT 1000: Europe's Fastest Growing Companies"
- Larger salesforces in Mexico, Chile and Peru, and reinforced indirect sales channel to widen market coverage

## MARKET

The Infrastructure as a Service (IaaS) market has continued to grow strongly worldwide, and all the more so in the countries where GIGAS is present. Analysts<sup>1</sup> expect the sector to show global growth of 31.6% in 2018 to reach USD 31.0 billion (USD 25.4 billion in 2017). Looking ahead to 2019, analysts are confident the global IaaS market will report USD 39.5 billion in revenue, up nearly 27.6%.

In the medium and large companies market where GIGAS operates, competition in the Infrastructure as a Service (IaaS) industry continued to intensify during 2018 from large US-based suppliers, while the opposite trend was seen among local suppliers. GIGAS is a major player in competitive tenders placed out by medium-sized and large companies. Despite facing fierce competition, the Company relies on its key competitive edge of offering local data centres and being a local, flexible, highly agile and customer-oriented business that provides unrivalled levels of support in Spanish to help its customers migrate to the cloud. Meanwhile, GIGAS is continuing to nurture strategic partnerships with systems integrators and local consultancy firms in a bid to extend the Company's marketing reach and offer its customers a more comprehensive and customer centric service. It is achieving this through a channel that offers additional services and which is already accounting for a sizeable part of GIGAS' new leads and sales.

---

<sup>1</sup> Gartner, September 2018. <https://www.gartner.com/en/newsroom/press-releases/2018-09-12-gartner-forecasts-worldwide-public-cloud-revenue-to-grow-17-percent-in-2019>

## INORGANIC GROWTH AND CUSTOMER BASE

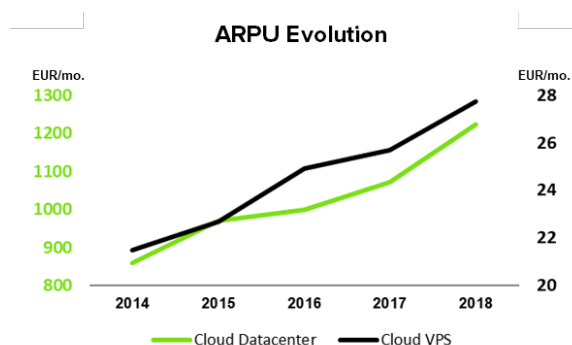
The Company acquired two companies in 2018: the Spanish firm SVT PROVEDOR DE SERVICIOS INTERNET S.L. ("SVT") and the Colombian firm ABILITY DATA SERVICES S.A. ("Ability"). SVT was acquired in January 2018 for a total amount (equity plus debt plus positive working capital) of EUR 861 thousand. SVT contributed 250 customers, including 55 Cloud Datacenter customers. Its total revenue in 2018 came to EUR 858 thousand (the revenue contribution to the consolidated Group was slightly lower due to the purchase date). Ability was acquired at the end of May 2018 for EUR 2.13 million and contributed 92 Cloud Datacenter customers (no Cloud VPS customers). Ability's revenue in 2018 came to EUR 1.64 million (contributing significantly less to the consolidated Group due to the purchase date). Both companies brought in medium-sized corporate customers, mainly in the ERP (enterprise resource planning) hosting segment.

GIGAS offers its customers two distinct products, Cloud VPS and Cloud Datacenter, which respectively cover the cloud infrastructure needs of small enterprises (Cloud VPS) and medium- and large-sized businesses (Cloud Datacenter). The Company ended the year with a total of 3,897 customers (3,608 in 2017), of which 3,158 were Cloud VPS customers (+1.7% up on the 3,106 reported in 2017), while the remaining 739 were Cloud Datacenter subscribers (up 47.2% on the 502 reported in 2017). GIGAS strives to offer quality services to businesses and focuses its strategy on value ahead of quantity and cheap pricing as it seeks to bolster its Cloud Datacenter product and big-ticket customers in the Cloud VPS segment. In 2018, the Company reported a slight increase in total number of customers, but more significantly it has increased its value-added customers, which has led to a sharp increase in ARPU (average revenue per user) in both segments.



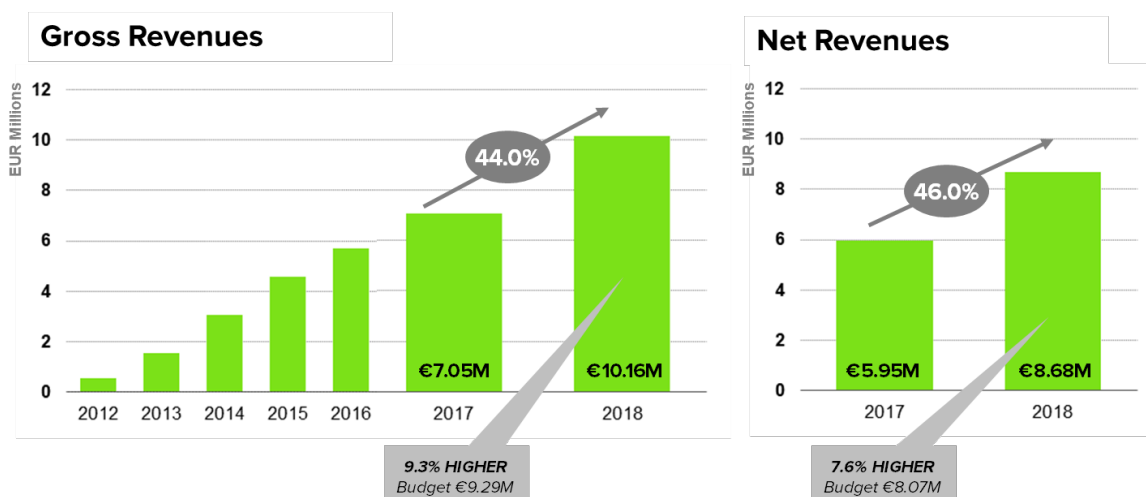
While a price war continues to be waged at the lower end of the sector, ARPU in the Cloud VPS segment grew in 2018 to reach EUR 27.7 per user per month, compared with ARPU of EUR 25.7 per user per month one year previously. ARPU growth in the Cloud Datacenter segment also climbed swiftly, rising 14.2% from EUR 1,071.6 per user per month in 2017 to EUR 1,223.9 per user per month in 2018.

Medium- and large-sized enterprises, through our Cloud Datacenter product, account for an increasing proportion of the Company's revenue. These businesses generated 89.7% of sales in the year (86.3% in 2017), despite representing only 19.0% of total clients (13.9% in 2017). Growth in the customer base was both organic and driven by our acquisitions in the year.



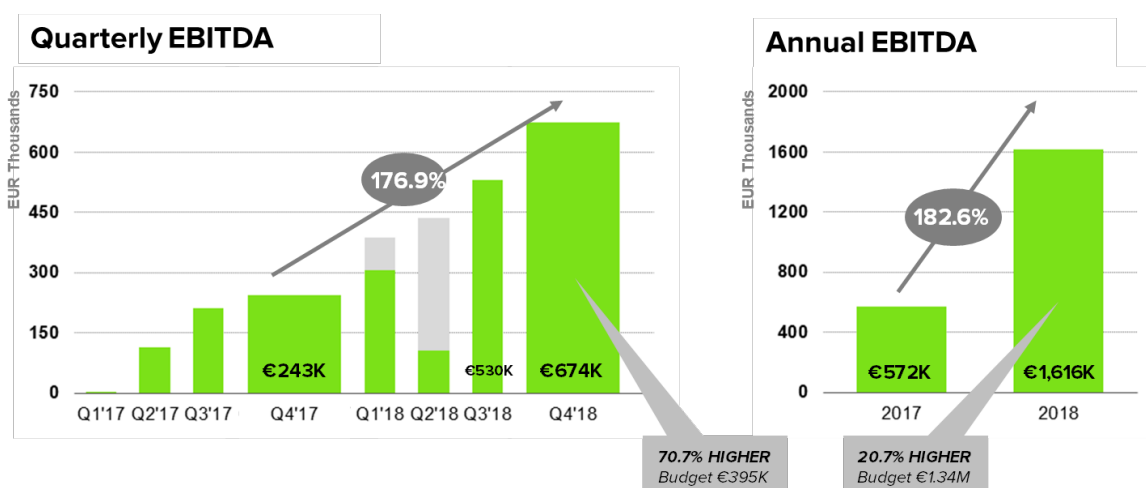
## FINANCIAL INFORMATION

The Company reported EUR 10.16 million of gross revenues in 2018, up 44.0% from EUR 7.05 million in 2017. Net revenues, adjusted for accrued services billed but not provided, and discounts and promotions, reached EUR 8.68 million euros, 46.0% higher than the EUR 5.95 million obtained in 2017. The following charts present annual growth in gross revenues and growth in 2018 in net revenues:



Net revenues were 7.6% higher than in the FY 2018 budget published as a price sensitive information disclosed on 29 January 2018, thanks to the acquisition of Ability -SVT's contribution was already included in the budget. In its latest presentations, the Company provided updated guidance for FY 2018 (price sensitive information disclosed on 25 September 2018) of EUR 9.8 million for gross revenues and EUR 8.5 million for net revenues, both of which were surpassed thanks to a better-than-expected fourth quarter.

GIGAS reported EBITDA for the year of EUR 1.62 million, nearly triple (182.6%) the year-earlier figure of EUR 0.58 million and easily outstripping the EUR 1.34 million budgeted (+20.7%).



The grey areas in the quarterly EBITDA charts include the amounts of extraordinary expenses due to M&A activity and the provision for default by a major customer, indicating that recurring EBITDA is greater than the absolute amount of EBITDA reported.

EBITDA for the full year also beat the estimate provided in the price sensitive information disclosed on 25 September 2018 of EUR 1.5 million, as higher 4Q sales translated into strong growth in quarterly EBITDA, to EUR 674 thousand, well above the EUR 395 thousand budgeted for the quarter.

The following table shows the GIGAS Group's consolidated income statement for 2018.

<b>2018 CONSOLIDATED RESULTS</b>	<b>2018</b>
<i>Figures in EUR</i>	<b>JAN-DEC</b>
<b>Gross revenues</b>	<b>10.155.159</b>
Accrued sales	(87.111)
Sales discounts and promotions	(1.384.168)
<b>Net revenues</b>	<b>8.683.880</b>
<b>Own R&amp;D costs capitalised</b>	<b>250.881</b>
<b>Non-recurring income, grants and other</b>	<b>58.255</b>
<b>Cost of sales</b>	<b>(1.882.547)</b>
Online and third-party customer acquisition costs	(64.221)
Datacenters and connectivity	(813.510)
Other cost of sales	(1.004.816)
<b>Personnel expenses</b>	<b>(3.220.911)</b>
Salaries and wages	(2.665.992)
Social security costs	(554.919)
<b>Other operating expenses</b>	<b>(2.274.574)</b>
External services	(1.819.352)
Professional services and other	(1.312.615)
Marketing and advertising	(181.546)
International expenses, except marketing	(325.191)
Losses, impairment and changes in trade provisions	(455.222)
<b>Other income and expenses</b>	<b>1.369</b>
<b>EBITDA</b>	<b>1.616.353</b>
	<i>EBITDA margin, %</i> <b>18,6%</b>
<b>Gross income</b>	<b>6.801.333</b>
	<i>Gross margin, %</i> <b>78,3%</b>
<b>Amortisation and depreciation</b>	<b>(1.524.007)</b>
<b>EBIT</b>	<b>92.346</b>
<b>Finance income</b>	<b>809</b>
<b>Finance costs</b>	<b>(272.861)</b>
<b>Exchange differences and other</b>	<b>(81.096)</b>
<b>Net finance income/(expense)</b>	<b>(353.148)</b>
<b>EBT</b>	<b>(260.802)</b>
<b>Income tax expense</b>	<b>112.922</b>
<b>Profit/(loss) for the year</b>	<b>(147.880)</b>

As illustrated, the Company delivered positive EBIT for the year of EUR 92 thousand. However, finance costs and exchange losses resulted in a net loss for the year of EUR 148 thousand. Finance costs rose sharply in 2018 to EUR 273 thousand (2017: EUR 89 thousand), due mainly to the convertible bonds issued during the year (see price sensitive information disclosed on 26 April 2018), which gave rise to EUR 160 thousand of finance costs. We highlight that over half of this amount is implicit interest, which does not result in any cash outflows for the Group.

In what marked a new financial milestone for the Company and was envisaged in the budget, GIGAS reported its first ever net profit in the second half of the year, of EUR 118 thousand. However, this was not enough to make up for the EUR 266 thousand loss obtained in the first half. The Company generated positive operating cash flow for the year of EUR 481 thousand, paving the way for it become net cash positive. The following consolidated income statement provides comparative data with the previous year and the budget which, as indicated previously, included SVT, but not Ability, which was acquired in May:

<b>2018 CONSOLIDATED RESULTS</b> <i>Figures in EUR</i>	<b>2018</b>		<b>2017</b>		<b>Budget</b>	
	<b>JAN-DEC</b>	<b>Chg. (%)</b>	<b>JAN-DEC</b>	<b>Chg. (%)</b>	<b>JAN-DEC</b>	<b>Chg. (%)</b>
<b>Gross revenues</b>	<b>10.155.159</b>	<b>44,0%</b>	<b>7.053.165</b>		<b>9,3%</b>	<b>9.293.474</b>
Accrued sales	(87.111)	234,3%	(26.058)		185,5%	(30.514)
Sales discounts and promotions	(1.384.168)	28,1%	(1.080.281)		16,2%	(1.191.392)
<b>Net revenues</b>	<b>8.683.880</b>	<b>46,0%</b>	<b>5.946.826</b>		<b>7,6%</b>	<b>8.071.568</b>
<b>Own R&amp;D costs capitalised</b>	<b>250.881</b>	<b>51,3%</b>	<b>165.833</b>		<b>15,1%</b>	<b>217.947</b>
<b>Non-recurring income, grants and other</b>	<b>58.255</b>	<b>65,7%</b>	<b>35.151</b>		<b>-19,7%</b>	<b>72.582</b>
<b>Cost of sales</b>	<b>(1.882.547)</b>	<b>74,8%</b>	<b>(1.077.128)</b>		<b>2,6%</b>	<b>(1.834.295)</b>
Online and third-party customer acquisition costs	(64.221)	-12,5%	(73.384)		-16,2%	(76.675)
Datacenters and connectivity	(813.510)	41,4%	(575.416)		1,9%	(798.666)
Other supplies	(1.004.816)	134,6%	(428.328)		4,8%	(958.953)
<b>Personnel expenses</b>	<b>(3.220.911)</b>	<b>11,4%</b>	<b>(2.891.301)</b>		<b>-0,3%</b>	<b>(3.232.132)</b>
Salaries and wages	(2.665.992)	12,2%	(2.375.557)		1,4%	(2.629.830)
Social security costs	(554.919)	7,6%	(515.744)		-7,9%	(602.302)
<b>Other operating expenses</b>	<b>(2.274.574)</b>	<b>41,9%</b>	<b>(1.603.090)</b>		<b>16,2%</b>	<b>(1.956.844)</b>
External services	(1.819.352)	21,3%	(1.500.460)		2,0%	(1.783.295)
Professional services and other	(1.312.615)	23,0%	(1.066.996)		6,7%	(1.230.679)
Marketing and publicity	(181.546)	25,3%	(144.936)		-9,0%	(199.391)
International expenses, except marketing	(325.191)	12,7%	(288.528)		-7,9%	(353.224)
Losses, impairment and changes in trade provisions	(455.222)	343,6%	(102.630)		162,3%	(173.549)
<b>Other income and expenses</b>	<b>1.369</b>	<b>-132,1%</b>	<b>(4.265)</b>			<b>-</b>
<b>EBITDA</b>	<b>1.616.353</b>	<b>182,6%</b>	<b>572.026</b>		<b>20,7%</b>	<b>1.338.827</b>
<i>EBITDA margin, %</i>	<i>18,6%</i>	<i>93,5%</i>	<i>9,6%</i>		<i>12,2%</i>	<i>16,6%</i>
<b>Gross income</b>	<b>6.801.333</b>	<b>39,7%</b>	<b>4.869.698</b>		<b>9,0%</b>	<b>6.237.273</b>
<i>Gross margin, %</i>	<i>78,3%</i>	<i>-4,4%</i>	<i>81,9%</i>		<i>1,4%</i>	<i>77,3%</i>

Cost of sales soared in 2018 (by 74.8%), on the back of the increase in the resale of third-party licenses to customers recognised under other supplies, but more importantly to the addition of SVT and Ability, which command considerably thinner gross margins than GIGAS. The total for cost of sales was just 2.6% over budget, but gross margin contracted compared to 2017, as expected; the Company ended 2018 with a gross margin of 78.3% (gross income of EUR 6.80 million, nearly EUR 2 million higher than the year before), which in any event was well above the 77.3% budgeted for the year. Datacenters and connectivity rose sharply in the year (by 41.4% from 2017) owing to the inclusion of three new datacenters (Madrid, Barcelona and Bogotá) from SVT and Ability.

Personnel expenses rose by 11.4% in 2018 to EUR 3.22 million (2017: EUR 2.89 million), a touch below budget despite the addition of staff from Ability. The higher cost in the year was mostly due to the 18 employees added from the SVT and Ability acquisitions.

Other operating expenses amounted to EUR 2.27 million, marking a significant increase from the EUR 1.60 million of 2017 and above the EUR 1.96 million budgeted. This was mostly driven by services (costs related to the acquisitions of SVT and Ability, for a combined EUR 211 thousand), but also by the sharp increase in losses, impairment and changes in trade provisions, which totalled EUR 455 in 2018 (2017: EUR 102 thousand). This increase was the result of the provision for a major customer recognised in the second quarter of the year and changes during the year in the calculation of provisions for the customer portfolio.

Following years of investments in commercial and marketing structure and sharp sales growth, the Company set itself the target of posting a profit in 2017. GIGAS was able to deliver on this commitment, bringing its negative EBITDA of EUR 0.21 million in 2016 to a positive EUR 0.57 million in 2017, before consolidating growth in 2018 and obtaining EBITDA of EUR 1.62 million. The EBITDA margin was 18.6% in 2018, nearly double the 9.6% of 2017 and the 16.6% margin called for in the budget. The Company expects EBITDA to continue rising sharply in 2019, underpinned by the strong 3Q and 4Q 2018 performances, with EBITDA margins of 22.9% and 27.7%, respectively.

Acquisitions of property, plant and equipment in 2018, excluding the IT equipment added from the acquisitions of SVT and Ability, amounted to EUR 999 thousand. This was EUR 78 thousand less than the amount spent in 2017 and EUR 51 under budget. The amortisation and depreciation charge for 2018 was EUR 1.52 million, well above the year-earlier figure of EUR 1.01, with the increase largely explained by the growth of intangible assets, as explained below.

The Company's balance sheet at 31 December 2018 compared to 2017 (in euros):

ASSETS			LIABILITIES		
	2018	2017		2018	2017
<b>NON-CURRENT ASSETS</b>	<b>9,458,722</b>	<b>5,966,724</b>	<b>EQUITY</b>	<b>5,054,414</b>	<b>4,099,096</b>
Intangible assets	4,025,740	1,340,788	Shareholders' equity	5,066,665	4,070,901
Development	237,228	165,833	Capital	86,446	85,500
Licenses, patents	34,117	38,990	Share premium	8,726,612	8,427,562
Software	1,023,869	1,135,965	Reserves	(250,561)	(243,602)
Goodwill	-	-	Treasury shares	(274,839)	(225,062)
Customer relations	2,730,526	-	Prior year's losses	(4,205,379)	(3,712,869)
Property, plant and equipment	2,986,213	2,315,512	Profit/(loss) for the year	(147,880)	(492,510)
Non-current investments	171,762	181,033	Other equity instruments	1,132,264	231,882
Deferred tax assets	2,275,007	2,129,391	Translation differences	(48,706)	(23,459)
			Grants, donations and bequests rec	36,455	51,654
<b>CURRENT ASSETS</b>	<b>4,011,734</b>	<b>2,756,632</b>	<b>NON-CURRENT LIABILITIES</b>	<b>4,502,451</b>	<b>1,992,921</b>
Trade and other receivables	1,550,469	894,031	Non-current payables	3,760,116	1,912,721
Receivables from sales and servic	1,286,468	805,516	Convertible bonds and debentures	1,794,192	-
Other receivables	52,575	7,715	Bank borrowings	1,283,125	978,456
Personnel	19,476	12,400	Finance lease payables and other	682,799	934,265
Current tax assets	111,026	50,673	Deferred tax liabilities	742,335	80,200
Other receivables	80,924	17,727	<b>CURRENT LIABILITIES</b>	<b>3,913,591</b>	<b>2,631,339</b>
Investments	15,933	2,088	Current provisions	188,930	120,534
Prepayments for current assets	269,221	211,127	Current payables	2,356,805	1,586,512
Cash and cash equivalents	2,176,111	1,649,386	Trade and other payables	721,856	428,965
			Current accruals	646,000	495,328
<b>TOTAL ASSETS</b>	<b>13,470,456</b>	<b>8,723,356</b>	<b>TOTAL LIABILITIES</b>	<b>13,470,456</b>	<b>8,723,356</b>

GIGAS ended the year with EUR 4.03 million of intangible assets, far above the year-earlier figure of EUR 1.34 million due mainly to the addition of customer relations from SVT and Ability arising from the PPA (purchase price allocation) and R&D carried out internally to evolve the cloud computing platform. The Group also had EUR 2.99 million of property, plant and equipment related to IT equipment for the provisions of services, up from EUR 2.32 million at the end of 2017 due to acquisitions and the additions to the balance sheet from SVT and Ability.

The balance of customer relations increased considerably in 2018 to EUR 1.29 million (2017: EUR 0.81 million), driven by growth of the business and the increasing number of customers demanding longer payment periods.

The Group carried out at EUR 300 thousand capital increase (nominal plus premium) in June 2018 for the Ability acquisition, increasing the balances of both capital and share premium. The costs of the equity raise (EUR 7 thousand) were recognised in reserves and added to the costs of the 2015 listing on the MAB and accounted for in the balance sheet as a negative reserve related to the issuance of new shares worth EUR 244 thousand, net after tax.

The balance of other equity instruments jumped to EUR 1.13 million, from EUR 0.23 million in 2017, thanks to the addition of EUR 711 thousand for the value of the conversion option on the convertible bonds issued in April 2018 (see price sensitive information disclosed on 26 April 2018). The rest of the amount of the bond subscription, up to EUR 2.5 million, is recognised under non-current liabilities. Until 2017, this item included provisions for the share option plans of executives and key employees and valuation allowances for treasury shares.

The remeasurement of the assets and liabilities added for the acquisitions of SVT and Ability, specifically the inclusion in the balance sheet of EUR 2.73 million of customer relations from them, gave rise to EUR 730 thousand of deferred tax liabilities, increasing the balance of this item from EUR 80 thousand at year-end 2017 to EUR 742 thousand at year-end 2018.

The Company ended 2018 with total gross financial debt of EUR 3.90 million (2017: EUR 3.23 million), including with former owners of SVT and Ability, bank borrowings, finance lease arrangements and loans from public institutions (Ministry for Industry, Energy and Tourism, and ENISA) for R&D projects. The calculation of financial debt does not include the amount of the convertible bond, which was in the money at year-end. Cash at year-end stood at EUR 2.18 million, giving net financial debt of EUR 1.72 million and an NFB/EBITDA ratio for 2018 of approximately 1.07 times.

## **INFORMATION ON OPERATIONS**

GIGAS collected numerous national and international awards and accolades in 2018. Particular highlights here include Gartner's decision to name GIGAS, for the fifth year running, a significant global supplier. GIGAS was on the the Financial Times ranking of the 1,000 fastest growing companies in Europe for the 2013-2016 period.





GIGAS spent the year integrating the companies acquired and bolstering its commercial teams, above all in Peru and Mexico, still the Company's newest markets. It also earmarked the required investment to drive its growth and achieve its objective of becoming the leading cloud computing company across all Spanish-speaking markets.

In 2018, GIGAS also continued channelling resources and efforts to grow its indirect sales channel by entering into distribution agreements with systems integrators, tech consultancy firms and software companies, all with the aim of marketing and selling GIGAS products to their customers. Relations with these partners, forged mostly over the past two years, are beginning to bear fruit; nearly two-thirds of new sales in 2018 were through partners.

Moreover, on the sales side, GIGAS' tech team spent 2018 concentrated on developing new products, such as the new SAP HANA Cloud product, which enables companies to deploy their SAP HANA infrastructure in a fully manufacturer-certified cloud environment and enhance their control panel. The Company also spent significant time and money on security and payment systems, obtaining ISO 27001 and PCI-DSS Level 1 assurance.

Finally, the Company's management team went to great lengths to detect opportunities for inorganic growth, culminating with the acquisition of SVT (see price sensitive information disclosed on 11 January 2018) in early 2018 and of Ability (see price sensitive information disclosed on 22 May 2018) around the middle of the year.

In short, 46% growth in net revenues and a 182.6% jump in EBITDA in 2018 vindicate the strategy of combining organic growth and M&A and the success of GIGAS' business model, with high operational leverage and gross margins of nearly 80%. GIGAS enjoys a healthy balance sheet (net financial debt slight over 1x EBITDA and positive cash flow) and has sufficient size to deliver more ambitious goals, in both Spain and Latin America, where it now has operations, all the more so if carries out any further corporate deals.

The Company therefore remains firmly on track towards growth and profitability and has also embarked on corporate activities that will help it accelerate this growth and move it closer to its objective of becoming one of the leading players within the Infrastructure as a Service (IaaS) sector in Spanish-speaking markets.

## 2019 BUDGET

As indicated in the budget released in the price sensitive information disclosed on 29 January 2018, the Company expects to post gross revenues of EUR 11.83 million and net revenues of EUR 10.57 million in 2019, representing increases of 16.5% and 21.7%, respectively, on the 2018 figures. The sales budget does not include the contribution of any potential acquisitions, although the Company will be alert to any new opportunities that might create value for shareholders.

Gross margin looks set to narrow slightly because of the consolidation for a full year of Ability, which commands a thinner margin, and the higher operating costs brought by the increase in the number of datacenters in which the Company's IT equipment will be rolled out, not to mention the cost of third-party licenses as a result of products such as VMware Cloud. The Company therefore expects to achieve a gross margin of 77.2% in 2019, slightly lower than the 78.3% reached in 2018. Nevertheless, this is still higher than the industry average, thanks above all to the Company's proprietary cloud platform, which requires no payments for third-party licenses.

The following table shows the 2019 budget, as approved by the Board of Directors at its meeting on 13 December 2018. Guidance is broken down by quarters for closer monitoring during the year and for easier comparisons in the quarterly earnings presentations.

### 2019 CONSOLIDATED BUDGET

EUR	Q1	Q2	Q3	Q4	2019b	Chg. (%)	2018	2017
<b>Gross sales</b>	<b>2.766.364</b>	<b>2.885.117</b>	<b>2.975.718</b>	<b>3.205.072</b>	<b>11.832.270</b>	<b>16,5%</b>	<b>10.155.158</b>	<b>7.053.165</b>
Accrued sales	(12.351)	(9.292)	64.910	(28.217)	15.050	-117,3%	(87.111)	(26.058)
Sales discounts and promotions	(312.628)	(317.968)	(310.054)	(336.704)	(1.277.354)	-7,7%	(1.384.168)	(1.080.281)
<b>Revenue</b>	<b>2.441.385</b>	<b>2.557.856</b>	<b>2.730.574</b>	<b>2.840.152</b>	<b>10.569.966</b>	<b>21,7%</b>	<b>8.683.880</b>	<b>5.946.826</b>
Own R&D costs capitalised	61.236	59.236	56.736	60.736	237.944	-5,2%	250.881	165.833
Non-recurring income, grants and other	7.263	7.263	7.263	7.263	29.052	-50,1%	58.255	35.151
<b>Cost of sales</b>	<b>(578.251)</b>	<b>(583.332)</b>	<b>(613.439)</b>	<b>(632.254)</b>	<b>(2.407.276)</b>	<b>27,9%</b>	<b>(1.882.547)</b>	<b>(1.077.128)</b>
Online and third-party customer acquisition costs	(32.835)	(34.295)	(37.873)	(39.033)	(144.035)	124,3%	(64.221)	(73.384)
Datacenters and connectivity	(255.514)	(261.414)	(275.214)	(282.814)	(1.074.957)	32,1%	(813.510)	(575.416)
Other supplies	(289.902)	(287.623)	(300.352)	(310.407)	(1.188.284)	18,3%	(1.004.816)	(428.328)
<b>Personnel expenses</b>	<b>(945.281)</b>	<b>(981.297)</b>	<b>(971.209)</b>	<b>(976.743)</b>	<b>(3.874.531)</b>	<b>20,3%</b>	<b>(3.220.911)</b>	<b>(2.891.301)</b>
Salaries and wages	(786.628)	(815.189)	(806.836)	(810.649)	(3.219.302)	20,8%	(2.665.992)	(2.375.557)
Social security costs	(158.653)	(166.108)	(164.374)	(166.094)	(655.229)	18,1%	(554.920)	(515.744)
<b>Other operating expenses</b>	<b>(485.702)</b>	<b>(508.661)</b>	<b>(480.818)</b>	<b>(527.430)</b>	<b>(2.002.611)</b>	<b>-12,0%</b>	<b>(2.274.573)</b>	<b>(1.603.090)</b>
External services	(448.750)	(470.654)	(440.928)	(486.194)	(1.846.527)	1,5%	(1.819.352)	(1.500.460)
Professional services and other	(273.249)	(273.567)	(275.620)	(276.211)	(1.098.646)	-16,3%	(1.312.615)	(1.066.996)
Marketing and publicity	(64.001)	(88.058)	(53.827)	(97.415)	(303.301)	67,1%	(181.546)	(144.936)
International expenses, except marketing	(111.501)	(109.029)	(111.481)	(112.568)	(444.579)	36,7%	(325.191)	(288.528)
Losses, impairment and changes in trade provisions	(36.952)	(38.006)	(39.890)	(41.236)	(156.084)	-65,7%	(455.222)	(102.630)
<b>Other income and expenses</b>	<b>-</b>	<b>-</b>	<b>-</b>	<b>-</b>	<b>-</b>	<b>-</b>	<b>1.369</b>	<b>(4.265)</b>
<b>EBITDA</b>	<b>500.649</b>	<b>551.065</b>	<b>729.106</b>	<b>771.723</b>	<b>2.552.544</b>	<b>57,9%</b>	<b>1.616.352</b>	<b>572.026</b>
<i>EBITDA margin, %</i>	<i>20,5%</i>	<i>21,5%</i>	<i>26,7%</i>	<i>27,2%</i>	<i>24,1%</i>	<i>29,7%</i>	<i>18,6%</i>	<i>9,6%</i>
<b>Gross Income</b>	<b>1.863.134</b>	<b>1.974.524</b>	<b>2.117.134</b>	<b>2.207.897</b>	<b>8.162.690</b>	<b>20,0%</b>	<b>6.801.332</b>	<b>4.649.643</b>
<i>Gross margin, %</i>	<i>76,3%</i>	<i>77,2%</i>	<i>77,5%</i>	<i>77,7%</i>	<i>77,2%</i>	<i>-1,4%</i>	<i>78,3%</i>	<i>78,2%</i>

As illustrated, EBITDA is forecast to continue growing on the back of the Company's operational leverage and growing sales, reaching EUR 2.55 million this year. This would be 57.9% higher than the EBITDA reported in 2018 and would give an EBITDA margin of 24.1%.

The Company has budgeted capex of EUR 1.02 million to acquire IT equipment, broadly in line with last year's levels. This amounts to just 9.7% of budgeted revenues in 2019 (compared to 11.5% in 2018).

In summary, 2018 was a good year for GIGAS, with strong growth in sales and EBITDA, the acquisition of two companies, an operating profit and positive cash flow, as well as net profit in the year's second half. The Company delivered all its forecasts and outperformed both the original budget and the updated guidance provided to the market later. 2018 was also a good year for

GIGAS shareholders, as the share price rose by 86.8% during the year, from EUR 3.48 to EUR 6.5 per share. The Company also became a constituent of the IBEX MAB 15 index of the 15 most liquid MAB stocks and began trading continuously throughout the entire market session.

Lastly, the sales and EBITDA figures achieved in the fourth quarter of 2018, coupled with the strong start to 2019 commercially, make the Company upbeat regarding earnings for 2019 on an organic basis. Meanwhile, GIGAS continues to pursue its strategy of combining organic growth with inorganic transactions to speed up its growth, and will continue to assess corporate deals that can add value for shareholders, which would prompt it to raise the forecasts contained herein.

Madrid, 26 March 2019

Diego Cabezudo Fernández de la Vega  
CEO, GIGAS GROUP

Informe de Auditoría de Cuentas Anuales Consolidadas  
emitido por un Auditor Independiente

GIGAS HOSTING, S.A. Y SOCIEDADES DEPENDIENTES  
Cuentas Anuales Consolidadas e Informe de Gestión Consolidado  
correspondientes al ejercicio anual terminado  
el 31 de diciembre de 2018

## INFORME DE AUDITORÍA DE CUENTAS ANUALES CONSOLIDADAS EMITIDO POR UN AUDITOR INDEPENDIENTE

A los Accionistas de GIGAS HOSTING, S.A.:

### Informe sobre las cuentas anuales consolidadas

---

#### Opinión

Hemos auditado las cuentas anuales consolidadas de Gigas Hosting, S.A. (la Sociedad dominante) y sociedades dependientes (el Grupo), que comprenden el balance de situación a 31 de diciembre de 2018, la cuenta de pérdidas y ganancias, el estado de cambios en el patrimonio neto, el estado de flujos de efectivo y la memoria, todos ellos consolidado correspondientes al ejercicio anual terminado en dicha fecha.

En nuestra opinión, las cuentas anuales consolidadas adjuntas expresan, en todos los aspectos significativos, la imagen fiel del patrimonio consolidado y de la situación financiera consolidada de Gigas Hosting S.A. y sociedades dependientes a 31 de diciembre de 2018, así como de sus resultados consolidados y flujos de efectivo consolidados correspondientes al ejercicio anual terminado en dicha fecha, de conformidad con el marco normativo de información financiera que resulta de aplicación (que se identifica en la nota 2 de la memoria consolidada) y, en particular, con los principios y criterios contables contenidos en el mismo.

---

#### Fundamento de la opinión

Hemos llevado a cabo nuestra auditoría de conformidad con la normativa reguladora de la actividad de auditoría de cuentas vigente en España. Nuestras responsabilidades de acuerdo con dichas normas se describen más adelante en la sección Responsabilidades del auditor en relación con la auditoría de las cuentas anuales consolidadas de nuestro informe.

Somos independientes de la Sociedad de conformidad con los requerimientos de ética, incluidos los de independencia, que son aplicables a nuestra auditoría de las cuentas anuales consolidadas en España según lo exigido por la normativa reguladora de la actividad de auditoría de cuentas. En este sentido, no hemos prestado servicios distintos a los de la auditoría de cuentas ni han concurrido situaciones o circunstancias que, de acuerdo con lo establecido en la citada normativa reguladora, hayan afectado a la necesaria independencia de modo que se haya visto comprometida.

Consideramos que la evidencia de auditoría que hemos obtenido proporciona una base suficiente y adecuada para nuestra opinión.

## Cuestiones clave de la auditoría

Las cuestiones clave de la auditoría son aquellas cuestiones que, según nuestro juicio profesional, han sido de la mayor significatividad en nuestra auditoría de las cuentas anuales consolidadas del periodo actual. Estas cuestiones han sido tratadas en el contexto de nuestra auditoría de las cuentas anuales consolidadas en su conjunto, y en la formación de nuestra opinión sobre éstas, y no expresamos una opinión por separado sobre esas cuestiones.

### Combinaciones de negocios

**Descripción** Tal y como se indica en la nota 2 de la memoria consolidada adjunta, con fecha 11 de enero de 2018 y 22 de mayo de 2018, Gigas Hosting, S.A. (la Sociedad Dominante) adquirió la totalidad del capital social de las Sociedades SVT Proveedor de Servicios Internet, S.L.U. y Ability Data Services, S.A., respectivamente, por un importe total de 2.014 miles de euros. Los acuerdos alcanzados han implicado que los Administradores de la Sociedad Dominante hayan tenido que valorar a valor razonable todos los activos y pasivos asociados a las sociedades adquiridas en el marco de los respectivos procesos de asignación de precio pagado por la Sociedad Dominante resultante de las combinaciones de negocios, de acuerdo con el marco normativo de información financiera que resulta de aplicación. Como resultado de dichos procesos, a 31 de diciembre de 2018 el Grupo tiene registrados, bajo el epígrafe "Inmovilizado intangible", activos intangibles en relación con carteras de clientes por importe total de 2.731 miles de euros. Hemos considerado esta área como una cuestión clave de nuestra auditoría debido a la significatividad de los importes afectados y a la complejidad de las estimaciones y los juicios realizados por los Administradores de la Sociedad Dominante en relación con los procesos de asignación del precio pagado.

Los desgloses relacionados con estas operaciones están incluidos en las notas 2, 5, 6 y 7 de la memoria consolidada adjunta.

### Nuestra respuesta

En relación con esta cuestión, nuestros procedimientos de auditoría han incluido, entre otros:

- ▶ Comprobación de los precios pagados y contabilizados con los importes estipulados en los respectivos acuerdos de compraventa firmados.
- ▶ Verificación, en colaboración con nuestros especialistas en valoraciones, de la razonabilidad de los activos y pasivos identificados en el proceso de asignación de los precios pagados, de la valoración a valor razonable de los mismos, de la asignación de los respectivos precios pagados y de su correcta contabilización de acuerdo con el marco normativo de información financiera que resulta de aplicación.
- ▶ Revisión de las implicaciones fiscales de las operaciones y de su correcto reflejo contable.
- ▶ Revisión de los desgloses incluidos respecto a estas operaciones en la memoria consolidada adjunta de conformidad con el marco normativo de información financiera aplicable.

### *Deterioro de valor de los activos no corrientes*

**Descripción** A 31 de diciembre de 2018, el Grupo tiene registrados, bajo los epígrafes “Inmovilizado intangible” e “Inmovilizado material” activos no corrientes por importe de 4.025 miles de euros y 2.986 miles de euros, respectivamente. Estos activos corresponden fundamentalmente a carteras de clientes, aplicaciones informáticas, instalaciones técnicas y equipos para procesos de información. Debido a las pérdidas incurridas en el ejercicio, los Administradores de la Sociedad Dominante han evaluado el valor recuperable de estos activos calculando su valor en uso. Hemos considerado esta área una cuestión clave de nuestra auditoría debido a la significatividad de los importes afectados y a la complejidad de las estimaciones y de las hipótesis realizadas por los Administradores de la Sociedad Dominante en el proceso de análisis de deterioro.

La información relativa a los criterios aplicados por los Administradores de la Sociedad Dominante y las principales hipótesis utilizadas en la determinación del valor recuperable de estos activos se encuentra recogida en las notas 3-e, 4.d y 6-a de la memoria consolidada adjunta.

### **Nuestra respuesta**

En relación con esta cuestión, nuestros procedimientos de auditoría han incluido, entre otros:

- Entendimiento de los criterios aplicados y revisión de los procesos establecidos por los Administradores de la Sociedad Dominante en la determinación del valor en uso de los activos no corrientes.
- Revisión, en colaboración con nuestros especialistas en valoraciones, del modelo utilizado por los Administradores de la Sociedad Dominante, cubriendo, en particular, la coherencia matemática del mismo, la razonabilidad de los flujos de caja proyectados de las unidades generadoras de efectivo, de las tasas de descuento y de las tasas de crecimiento a largo plazo, así como de los resultados de los análisis de sensibilidades realizados por los Administradores de la Sociedad Dominante.
- Revisión de los desgloses incluidos en la memoria consolidada adjunta de conformidad con el marco normativo de información financiera aplicable.

### *Recuperabilidad de activos por impuesto diferido*

**Descripción** A 31 de diciembre de 2018, el Grupo tiene registrados activos por impuestos diferidos por importe de 2.297 miles de euros, correspondientes principalmente a la Sociedad Dominante por importe de 2.239 miles de euros. La recuperabilidad de estos activos depende fundamentalmente de la capacidad del Grupo, y en particular de la Sociedad Dominante, de generar beneficios fiscales futuros en una cuantía suficiente sobre las bases de proyecciones financieras y planes de negocio aprobados por los Administradores, considerando las normativas fiscal y contable aplicables. Hemos considerado esta área una cuestión clave de nuestra auditoría debido a que los análisis realizados por los Administradores de la Sociedad Dominante requieren la realización de estimaciones y juicios complejos para la determinación de los beneficios fiscales futuros de las sociedades del grupo y, en particular, la Sociedad Dominante.

La información relativa a los criterios aplicados por los Administradores de la Sociedad Dominante y las principales hipótesis utilizadas en la determinación de la recuperabilidad de los activos por impuestos diferidos se encuentran detallados en las notas 2.e, 4.l y 13 de la memoria consolidada adjunta.

#### Nuestra respuesta

En relación con esta cuestión, nuestros procedimientos de auditoría han incluido, entre otros:

- Entendimiento de los criterios aplicados y revisión de los procesos establecidos por los Administradores de la Sociedad Dominante en la determinación de la recuperabilidad de los activos por impuesto diferido.
- Evaluación de la razonabilidad de las hipótesis y asunciones utilizadas por los Administradores de la Sociedad Dominante para determinar los beneficios fiscales futuros estimados.
- Evaluación, en colaboración con nuestros especialistas fiscales, de las principales consideraciones fiscales que soportan el análisis realizado por los Administradores de la Sociedad Dominante.
- Revisión de los desgloses incluidos en la memoria consolidada adjunta de conformidad con el marco normativo de información financiera aplicable.

---

#### Otra información: Informe de gestión consolidado

La otra información comprende exclusivamente el informe de gestión consolidado del ejercicio 2018, cuya formulación es responsabilidad de los administradores de la Sociedad y no forma parte integrante de las cuentas anuales consolidadas.

Nuestra opinión de auditoría sobre las cuentas anuales consolidadas no cubre el informe de gestión consolidado. Nuestra responsabilidad sobre el informe de gestión consolidado, de conformidad con lo exigido por la normativa reguladora de la actividad de auditoría de cuentas, consiste en evaluar e informar sobre la concordancia del informe de gestión consolidado con las cuentas anuales consolidadas, a partir del conocimiento de la entidad obtenido en la realización de la auditoría de las citadas cuentas y sin incluir información distinta de la obtenida como evidencia durante la misma. Asimismo, nuestra responsabilidad consiste en evaluar e informar de si el contenido y presentación del informe de gestión consolidado son conformes a la normativa que resulta de aplicación. Si, basándonos en el trabajo que hemos realizado, concluimos que existen incorrecciones materiales, estamos obligados a informar de ello.

Sobre la base del trabajo realizado, según lo descrito en el párrafo anterior, la información que contiene el informe de gestión consolidado concuerda con la de las cuentas anuales consolidadas del ejercicio 2018 y su contenido y presentación son conformes a la normativa que resulta de aplicación.

---

#### Responsabilidad de los administradores y de la comisión de auditoría en relación con las cuentas anuales consolidadas

Los administradores son responsables de formular las cuentas anuales consolidadas adjuntas, de forma que expresen la imagen fiel del patrimonio, de la situación financiera y de los resultados consolidados de Gigas Hosting S.A. y sociedades dependientes, de conformidad con el marco normativo de información financiera aplicable al Grupo en España, que se identifica en la nota 2 de la memoria consolidada adjunta, y del control interno que consideren necesario para permitir la preparación de cuentas anuales consolidadas libres de incorrección material, debida a fraude o error.



En la preparación de las cuentas anuales consolidadas, los administradores son responsables de la valoración de la capacidad de la Sociedad para continuar como empresa en funcionamiento, revelando, según corresponda, las cuestiones relacionadas con la empresa en funcionamiento y utilizando el principio contable de empresa en funcionamiento excepto si los administradores tienen intención de liquidar la sociedad o de cesar sus operaciones, o bien no exista otra alternativa realista.

La comisión de auditoría es responsable de la supervisión del proceso de elaboración y presentación de las cuentas anuales consolidadas.

---

### **Responsabilidades del auditor en relación con la auditoría de las cuentas anuales consolidadas**

Nuestros objetivos son obtener una seguridad razonable de que las cuentas anuales consolidadas en su conjunto están libres de incorrección material, debida a fraude o error, y emitir un informe de auditoría que contiene nuestra opinión.

Seguridad razonable es un alto grado de seguridad pero no garantiza que una auditoría realizada de conformidad con la normativa reguladora de la actividad de auditoría de cuentas vigente en España siempre detecte una incorrección material cuando existe. Las incorrecciones pueden deberse a fraude o error y se consideran materiales si, individualmente o de forma agregada, puede preverse razonablemente que influyan en las decisiones económicas que los usuarios toman basándose en las cuentas anuales consolidadas.

Como parte de una auditoría de conformidad con la normativa reguladora de la actividad de auditoría de cuentas vigente en España, aplicamos nuestro juicio profesional y mantenemos una actitud de escepticismo profesional durante toda la auditoría. También:

- ▶ Identificamos y valoramos los riesgos de incorrección material en las cuentas anuales consolidadas, debida a fraude o error, diseñamos y aplicamos procedimientos de auditoría para responder a dichos riesgos y obtenemos evidencia de auditoría suficiente y adecuada para proporcionar una base para nuestra opinión. El riesgo de no detectar una incorrección material debida a fraude es más elevado que en el caso de una incorrección material debida a error, ya que el fraude puede implicar colusión, falsificación, omisiones deliberadas, manifestaciones intencionadamente erróneas, o la elusión del control interno.
- ▶ Obtenemos conocimiento del control interno relevante para la auditoría con el fin de diseñar procedimientos de auditoría que sean adecuados en función de las circunstancias, y no con la finalidad de expresar una opinión sobre la eficacia del control interno de la entidad.
- ▶ Evaluamos si las políticas contables aplicadas son adecuadas y la razonabilidad de las estimaciones contables y la correspondiente información revelada por los administradores.
- ▶ Concluimos sobre si es adecuada la utilización, por los administradores, del principio contable de empresa en funcionamiento y, basándonos en la evidencia de auditoría obtenida, concluimos sobre si existe o no una incertidumbre material relacionada con hechos o con condiciones que pueden generar dudas significativas sobre la capacidad de la Sociedad para continuar como empresa en funcionamiento. Si concluimos que existe una incertidumbre material, se requiere que llamemos la atención en nuestro informe de auditoría sobre la correspondiente información revelada en las cuentas anuales consolidadas o, si dichas revelaciones no son adecuadas, que expresemos una opinión modificada. Nuestras conclusiones se basan en la evidencia de auditoría obtenida hasta la fecha de nuestro informe de auditoría. Sin embargo, los hechos o condiciones futuros pueden ser la causa de que la Sociedad deje de ser una empresa en funcionamiento.

- Evaluamos la presentación global, la estructura y el contenido de las cuentas anuales consolidadas, incluida la información revelada, y si las cuentas anuales consolidadas representan las transacciones y hechos subyacentes de un modo que logran expresar la imagen fiel.

Nos comunicamos con la comisión de auditoría de la entidad en relación con, entre otras cuestiones, el alcance y el momento de realización de la auditoría planificados y los hallazgos significativos de la auditoría, así como cualquier deficiencia significativa del control interno que identificamos en el transcurso de la auditoría.

También proporcionamos a la comisión de auditoría de la entidad una declaración de que hemos cumplido los requerimientos de ética aplicables, incluidos los de independencia, y nos hemos comunicado con la misma para informar de aquellas cuestiones que razonablemente puedan suponer una amenaza para nuestra independencia y, en su caso, de las correspondientes salvaguardas.

Entre las cuestiones que han sido objeto de comunicación a la comisión de auditoría de la entidad, determinamos las que han sido de la mayor significatividad en la auditoría de las cuentas anuales consolidadas del periodo actual y que son, en consecuencia, las cuestiones clave de la auditoría.

Describimos esas cuestiones en nuestro informe de auditoría salvo que las disposiciones legales o reglamentarias prohíban revelar públicamente la cuestión.

## Informe sobre otros requerimientos legales y reglamentarios

---

### Informe adicional para la comisión de auditoría

La opinión expresada en este informe es coherente con lo manifestado en nuestro informe adicional para la comisión de auditoría de la Sociedad de fecha 26 de marzo de 2019.

---

### Periodo de contratación

La Junta Universal de Accionistas celebrada el 25 de junio de 2018 nos reeligió como auditores por un período de tres años, contados a partir del ejercicio finalizado el 31 de diciembre de 2018.

Anteriormente, fuimos designados por acuerdo de la Junta General de Accionistas para el periodo de tres años y hemos venido realizando el trabajo de auditoría de cuentas de forma ininterrumpida desde el ejercicio finalizado el 31 de diciembre de 2015.


**AUDITORES**  
INSTITUTO DE CENSORES JURADOS  
DE CUENTAS DE ESPAÑA

ERNST & YOUNG, S.L.

2019 Núm. 01/19/04639  
96,00 EUR

SELLO CORPORATIVO:  
Informe de auditoría de cuentas sujeto  
a la normativa de auditoría de cuentas  
española o internacional

ERNST & YOUNG, S.L.  
(Inscrita en el Registro Oficial de Auditores  
de Cuentas con el N° S0530)



Richard van Vliet  
(Inscrito en el Registro Oficial de Auditores  
de Cuentas con el N° 21981)

26 de marzo de 2019

# **gigas**

## **GRUPO GIGAS**

**Cuentas Anuales Consolidadas e Informe de Gestión Consolidado  
de GIGAS HOSTING, S.A. y sociedades dependientes correspondientes  
al ejercicio anual terminado el 31 de diciembre de 2018**





## ÍNDICE

- Cuentas anuales consolidadas correspondientes al ejercicio anual terminado el 31 de diciembre de 2018
  - Balance de situación consolidado a 31 de diciembre de 2018
  - Cuenta de pérdidas y ganancias consolidada correspondiente al ejercicio anual terminado el 31 de diciembre de 2018
  - Estado de cambios en el patrimonio neto consolidado correspondiente al ejercicio anual terminado el 31 de diciembre de 2018
  - Estado de flujos de efectivo consolidado correspondiente al ejercicio anual terminado el 31 de diciembre de 2018
  - Memoria consolidada correspondiente al ejercicio anual terminado el 31 de diciembre de 2018
- Informe de gestión consolidado correspondiente al ejercicio anual terminado el 31 de diciembre de 2018
- Formulación de las cuentas anuales consolidadas y del informe de gestión consolidado

GIGAS HOSTING, S.A. Y SOCIEDADES DEPENDIENTES  
BALANCE DE SITUACIÓN CONSOLIDADO AL 31 DE DICIEMBRE DE 2018  
(Expresado en Euros)

ACTIVO	Notas	31.12.2018	31.12.2017
<b>ACTIVO NO CORRIENTE</b>		<b>9.458.721,23</b>	<b>5.966.723,98</b>
<b>Inmovilizado intangible</b>	<b>5</b>	<b>4.025.739,60</b>	<b>1.340.788,54</b>
Investigación y Desarrollo		237.228,02	165.833,43
Patentes, licencias, marcas y similares		34.116,50	38.990,32
Aplicaciones informáticas		1.023.868,76	1.135.964,79
Relación con clientes		2.730.526,32	-
<b>Inmovilizado material</b>	<b>6</b>	<b>2.986.212,97</b>	<b>2.315.511,72</b>
Instalaciones técnicas y otro inmovilizado material		2.986.212,97	2.315.511,72
<b>Inversiones financieras a largo plazo</b>	<b>8.a</b>	<b>171.761,72</b>	<b>181.032,61</b>
Otros activos financieros		171.761,72	181.032,61
<b>Activos por impuesto diferido</b>	<b>13</b>	<b>2.275.006,95</b>	<b>2.129.391,11</b>
<b>ACTIVO CORRIENTE</b>		<b>4.011.734,43</b>	<b>2.756.632,08</b>
<b>Deudores comerciales y otras cuentas a cobrar</b>		<b>1.550.469,34</b>	<b>894.030,79</b>
Clientes por ventas y prestaciones de servicios	8.a	1.286.467,98	805.516,44
Deudores varios	8.a	52.575,69	7.714,91
Personal	8.a	19.475,96	12.400,28
Activos por impuestos corrientes	13	111.026,11	50.672,57
Otros créditos con las Administraciones Públicas	13	80.923,60	17.726,59
<b>Inversiones financieras a corto plazo</b>	<b>8.a</b>	<b>15.933,56</b>	<b>2.088,24</b>
Créditos a empresas		933,56	2.088,24
Otros activos financieros		15.000,00	-
<b>Periodificaciones a corto plazo</b>	<b>14</b>	<b>269.220,95</b>	<b>211.127,52</b>
<b>Efectivo y otros activos líquidos equivalentes</b>	<b>9</b>	<b>2.176.110,58</b>	<b>1.649.385,53</b>
Tesorería		2.176.110,58	1.649.385,53
<b>TOTAL ACTIVO</b>		<b>13.470.455,66</b>	<b>8.723.356,06</b>

Las Notas 1 a 20 descritas en la Memoria Consolidada adjunta forman parte integrante del Balance de Situación Consolidado.

GIGAS HOSTING, S.A. Y SOCIEDADES DEPENDIENTES  
BALANCE DE SITUACIÓN CONSOLIDADO AL 31 DE DICIEMBRE DE 2018  
(Expresado en Euros)

PATRIMONIO NETO Y PASIVO	Notas	31.12.2018	31.12.2017
<b>PATRIMONIO NETO</b>		<b>5.054.412,92</b>	<b>4.099.095,97</b>
<b>FONDOS PROPIOS</b>		<b>5.066.664,29</b>	<b>4.070.901,92</b>
<b>Capital</b>	10.a	<b>86.446,36</b>	<b>85.500,00</b>
Capital escriturado		86.446,36	85.500,00
<b>Prima de emisión</b>	10.b	<b>8.726.612,26</b>	<b>8.427.562,50</b>
<b>Reservas</b>	10.c	<b>(250.560,73)</b>	<b>(243.601,46)</b>
Otras reservas		(250.560,73)	(243.601,46)
<b>Acciones propias</b>	10.d	<b>(274.839,50)</b>	<b>(225.062,04)</b>
<b>Resultados negativos de ejercicios anteriores</b>	10.e	<b>(4.205.378,53)</b>	<b>(3.712.869,03)</b>
Resultados negativos de ejercicios anteriores		(4.205.378,53)	(3.712.869,03)
<b>Resultado del ejercicio atribuible a la Sociedad Dominante</b>		<b>(147.879,55)</b>	<b>(492.509,51)</b>
<b>Otros instrumentos de Patrimonio Neto</b>	10.f	<b>1.132.263,97</b>	<b>231.881,46</b>
<b>DIFERENCIAS DE CONVERSIÓN</b>	10.h	<b>(48.705,99)</b>	<b>(23.459,88)</b>
Diferencias de conversión consolidado		(48.705,99)	(23.459,88)
<b>SUBVENCIONES, DONACIONES Y LEGADOS RECIBIDOS</b>	10.g	<b>36.454,62</b>	<b>51.653,93</b>
Subvenciones		36.454,62	51.653,93
<b>PASIVO NO CORRIENTE</b>		<b>4.502.451,02</b>	<b>1.992.921,50</b>
<b>Deudas a largo plazo</b>	8.b	<b>3.760.116,36</b>	<b>1.912.721,41</b>
Obligaciones y bonos convertibles		1.794.192,35	-
Entidades de Crédito		1.283.125,04	978.456,27
Acreedores por arrendamiento financiero		529.368,04	417.304,29
Otros pasivos financieros		153.430,93	516.960,85
<b>Pasivos por impuesto diferido</b>	13	<b>742.334,66</b>	<b>80.200,09</b>
<b>PASIVO CORRIENTE</b>		<b>3.913.591,70</b>	<b>2.631.338,59</b>
<b>Provisiones a corto plazo</b>	12	<b>188.930,18</b>	<b>120.533,80</b>
<b>Deudas a corto plazo</b>	8.b	<b>2.356.805,22</b>	<b>1.586.512,56</b>
Deudas con entidades de crédito		750.878,75	562.895,31
Acreedores por arrendamiento financiero		364.431,70	165.854,67
Otros pasivos financieros		1.241.494,77	857.762,58
<b>Acreedores comerciales y otras cuentas a pagar</b>		<b>721.856,26</b>	<b>428.964,70</b>
Proveedores	8.b	209.288,71	90.817,96
Acreedores varios	8.b	232.455,66	77.512,41
Personal	8.b	7.874,51	13,90
Otras deudas con las Administraciones Públicas	13	272.237,38	260.620,43
<b>Periodificaciones a corto plazo</b>	14	<b>646.000,04</b>	<b>495.327,53</b>
<b>TOTAL PATRIMONIO NETO Y PASIVO</b>		<b>13.470.455,66</b>	<b>8.723.356,06</b>

Las Notas 1 a 20 descritas en la Memoria Consolidada adjunta forman parte integrante del Balance de Situación Consolidado.

GIGAS HOSTING, S.A. Y SOCIEDADES DEPENDIENTES  
 CUENTAS DE PÉRDIDAS Y GANANCIAS CONSOLIDADA AL 31 DE DICIEMBRE DE 2018  
 (Expresado en Euros)

	Notas	31.12.2018	31.12.2017
<b>OPERACIONES CONTINUADAS</b>			
Importe neto de la cifra de negocios	15.a	8.683.879,55	5.946.825,83
Prestaciones de servicios		8.683.879,55	5.946.825,83
Trabajos realizados para su activo	5	250.880,63	165.833,43
Aprovisionamientos	15.b	(1.882.547,37)	(1.077.128,27)
Trabajos realizados por otras empresas		(1.882.547,37)	(1.077.128,27)
Gastos de personal	15.c	(3.220.911,08)	(2.891.300,86)
Sueldos, salarios y asimilados		(2.665.991,55)	(2.375.557,22)
Cargas sociales		(554.919,53)	(515.743,64)
Otros ingresos de explotación		43.411,43	20.297,50
Otros gastos de explotación	15.d	(2.274.573,17)	(1.603.089,96)
Servicios exteriores		(1.796.856,88)	(1.483.033,33)
Tributos		(22.494,68)	(17.426,52)
Pérdidas, deterioro y variación de provisiones por operaciones comerciales	8.a	(455.221,61)	(102.630,11)
Amortización del inmovilizado	5 y 6	(1.524.006,41)	(1.014.177,65)
Imputación de subvenciones	10.g	14.843,64	14.853,64
Otros resultados		1.369,00	(4.264,64)
<b>RESULTADO DE EXPLOTACIÓN</b>		<b>92.346,22</b>	<b>(442.150,98)</b>
Ingresos financieros	15.e	808,61	2.469,97
Ingresos financieros de terceros		808,61	2.469,97
Gastos financieros	15.e	(272.860,96)	(88.548,14)
Gastos financieros de terceros		(272.860,96)	(88.548,14)
Variación de valor razonable en instrumentos financieros		-	(1.248,84)
Diferencias de cambio	15.e	(81.095,58)	(109.720,06)
<b>RESULTADO FINANCIERO</b>		<b>(353.147,93)</b>	<b>(197.047,07)</b>
<b>RESULTADO ANTES DE IMPUESTOS</b>		<b>(260.801,71)</b>	<b>(639.198,05)</b>
Impuesto sobre beneficios	13.c	112.922,17	146.688,54
<b>RESULTADO DEL EJERCICIO PROCEDENTE DE OPERACIONES CONTINUADAS</b>		<b>(147.879,55)</b>	<b>(492.509,51)</b>
<b>RESULTADO DEL EJERCICIO</b>		<b>(147.879,55)</b>	<b>(492.509,51)</b>
Resultado atribuido a la Sociedad Dominante		(147.879,55)	(492.509,51)
Resultado atribuido a socios externos			

Las Notas 1 a 20 descritas en la Memoria Consolidada adjunta forman parte integrante de la Cuenta de Pérdidas y Ganancias Consolidada.

A) ESTADO CONSOLIDADO DE INGRESOS Y GASTOS RECONOCIDOS CORRESPONDIENTES AL EJERCICIO ANUAL TERMINADO EL 31 DE DICIEMBRE DE 2018

	31.12.2018	31.12.2017
Resultado de la cuenta de pérdidas y ganancias	(147.879,55)	(492.509,51)
Total ingresos y gastos imputados directamente en el patrimonio neto(Nota 10.g)	-	32.959,38
Total transferencias a la cuenta de pérdidas y ganancias (Nota 10.g)	(14.853,64)	(14.853,64)
<b>TOTAL INGRESOS Y GASTOS RECONOCIDOS</b>	<b>(162.733,19)</b>	<b>(474.403,77)</b>

GIGAS HOSTING, S.A. Y SOCIEDADES DEPENDIENTES  
ESTADO DE CAMBIO DE PATRIMONIO NETO CONSOLIDADO AL 31 DE DICIEMBRE DE 2018  
(Expresado en Euros)

B) ESTADO CONSOLIDADO TOTAL DE CAMBIOS EN EL PATRIMONIO NETO CORRESPONDIENTES AL EJERCICIO ANUAL TERMINADO EL 31 DE DICIEMBRE DE 2018

	Capital escriturado (Nota 10.a)	Prima de emisión (Nota 10.b)	Reservas (Nota 10.c)	Acciones propias (Nota 10.d)	Resultados Negativos de Ejercicios Anteriores	Resultado del ejercicio	Otros instrumentos de Patrimonio Neto (Nota 10.f)	Diferencias de conversión consolidadas (Nota 10.h)	Subvenciones, donaciones y legados (Nota 10.g)	TOTAL
<b>SALDO AJUSTADO, INICIO DEL AÑO 2017</b>	85.500,00	8.427.542,50	(243.401,46)	(241.345,40)	(2.940.284,26)	(772.582,77)	137.784,44	34.559,54	33.548,19	4.623.140,78
<b>Total ingresos y gastos reconocidos</b>	-	-	-	-	-	(492.509,51)	-	-	18.105,74	(474.403,77)
<b>Operaciones con socios o propietarios</b>	-	-	-	55.924,06	-	-	-	-	-	55.924,06
Aumentos de capital	-	-	-	55.924,06	-	-	-	-	-	55.924,06
Reducción de capital	-	-	-	-	-	-	-	-	-	-
Otras operaciones con socios o propietarios	-	-	-	-	-	-	-	-	-	-
<b>Otras variaciones del patrimonio neto</b>	-	-	-	(39.640,70)	(772.582,77)	772.582,77	94.095,02	(60.019,42)	-	(5.565,10)
Aplicación resultado ejercicio anterior	-	-	-	-	(772.582,77)	772.582,77	-	-	-	-
Acciones propias	-	-	-	(39.640,70)	-	-	-	-	-	(39.640,70)
Otras operaciones	-	-	-	-	-	-	94.095,02	(60.019,42)	-	34.075,60
<b>SALDO, FINAL DEL AÑO 2017</b>	85.500,00	8.427.542,50	(243.401,46)	(225.042,04)	(3.712.869,03)	(492.509,51)	231.881,46	(23.459,88)	51.453,93	4.099.095,97
<b>Total ingresos y gastos reconocidos</b>	-	-	-	-	-	(147.879,55)	-	-	(15.199,31)	(163.078,86)
<b>Operaciones con socios o propietarios</b>	946,36	299.049,76	(6.959,27)	(74.214,34)	-	-	-	-	-	218.822,51
Aumentos de capital	946,36	299.049,76	(6.959,27)	(74.214,34)	-	-	-	-	-	218.822,51
Reducción de capital	-	-	-	-	-	-	-	-	-	-
Otras operaciones con socios o propietarios	-	-	-	(13.211,36)	-	-	-	-	-	(74.098,34)
<b>Otras variaciones del patrimonio neto</b>	-	-	-	24.436,88	(492.509,51)	492.509,51	900.382,51	(25.246,11)	-	899.573,28
Aplicación resultado ejercicio anterior	-	-	-	-	(492.509,51)	492.509,51	-	-	-	-
Acciones propias	-	-	-	24.436,88	-	-	-	-	-	24.436,88
Otras operaciones	-	-	-	-	-	-	900.382,51	(25.246,11)	-	875.136,40
<b>SALDO, FINAL DEL AÑO 2018</b>	86.446,36	8.726.612,26	(250.360,73)	(274.639,50)	(4.205.378,53)	(147.879,55)	1.132.263,97	(48.705,99)	36.454,62	5.054.412,92



GIGAS HOSTING, S.A. Y SOCIEDADES DEPENDIENTES  
ESTADOS DE FLUJO DE EFECTIVO CONSOLIDADO AL 31 DE DICIEMBRE DE 2018  
(Expresado en Euros)

ESTADO DE FLUJOS DE EFECTIVO	Notas	31.12.2018	31.12.2017
<b>1. Resultado del ejercicio antes de impuestos</b>		<b>(260.801,71)</b>	<b>(639.198,05)</b>
<b>2. Ajustes del resultado</b>		<b>2.135.048,06</b>	<b>961.394,04</b>
a) amortización del inmovilizado	5 y 6	1.524.006,41	1.014.177,65
b) correcciones valorativas por deterioro	8.a	455.221,61	102.630,11
c) variaciones de provisiones	12	68.396,38	(17.769,02)
d) imputación de subvenciones	10.g	(14.843,64)	(14.853,64)
e) Resultados por bajas y enajenaciones instrumentos financieros	15.e	-	1.248,84
f) ingresos financieros	15.e	(808,61)	(2.469,97)
g) gastos financieros	15.e	272.860,96	88.548,14
h) diferencias de cambio	15.e	81.095,58	109.720,06
i) otros ingresos y gastos	6 y 15	(250.880,63)	(319.838,13)
<b>3. Cambios en el capital corriente</b>		<b>(1.155.946,06)</b>	<b>(178.113,92)</b>
a) deudores y otras cuentas a cobrar	8.a	(425.280,73)	(79.338,53)
b) otros activos corrientes	8.a	2.485,59	(94.026,83)
c) acreedores y otras cuentas a pagar	8.b	(757.328,34)	(30.806,34)
d) otros pasivos corrientes	8.b	24.177,42	26.057,78
<b>4. Otros flujos de efectivo de las actividades explotación</b>		<b>(237.165,52)</b>	<b>(222.355,81)</b>
a) pagos de intereses	15.e	(167.326,33)	(90.092,94)
b) cobros de intereses	15.e	808,61	2.469,97
c) Pagos Impuesto sobre beneficios	13	(70.647,80)	(134.732,84)
<b>5. Flujos de efectivo de las actividades explotación</b>		<b>481.134,77</b>	<b>(78.273,74)</b>
<b>B) FLUJOS DE EFECTIVO DE LAS ACTIVIDADES INVERSIÓN</b>			
<b>6. Pagos por inversiones</b>		<b>(2.598.711,30)</b>	<b>(1.203.781,14)</b>
a) Inmovilizado intangible	5	(30.007,23)	(44.657,20)
b) Inmovilizado material	6	(914.388,54)	(1.017.047,54)
c) otros activos financieros	8.a	(123.126,22)	(142.076,40)
d) Combinaciones de negocio	2	(1.531.189,31)	-
<b>7. Cobros por desinversiones</b>		<b>108.126,22</b>	<b>808.161,19</b>
a) otros activos financieros	8.a	108.126,22	808.161,19
<b>8. Flujos de efectivo de las actividades de inversión</b>		<b>(2.490.585,08)</b>	<b>(395.619,95)</b>
<b>C) FLUJOS DE EFECTIVO DE LAS ACTIVIDADES DE FINANCIACIÓN</b>			
<b>9. Cobros y pagos por instrumentos de patrimonio</b>		<b>364.931,43</b>	<b>55.924,06</b>
a) Emisión de instrumentos de patrimonio		299.996,12	-
b) Gastos relacionados con la adquisición de instrumentos de patrimonio		(9.279,03)	-
c) Adquisición y enajenación de instrumentos de patrimonio propio		74.214,34	55.924,06
d) Subvenciones, donaciones y legados recibidos		-	-
<b>10. Cobros y pagos por instrumentos de pasivo financiero</b>		<b>2.171.243,93</b>	<b>402.185,90</b>
a) Emisión		3.751.110,94	1.307.136,88
1. Deudas con entidades de crédito	8.b	1.100.000,00	781.746,18
2. Otras deudas	8.b	151.110,94	525.390,70
3. Obligaciones y valores similares	8.b	2.500.000,00	-
b) devoluciones y amortización de		(1.579.867,01)	(904.950,98)
1. Deudas con entidades de crédito	8.b	(635.652,82)	(489.437,33)
2. Otras deudas	8.b	(944.214,19)	(415.513,65)
<b>11. Flujos de efectivo de las actividades de financiación</b>		<b>2.536.175,36</b>	<b>458.109,96</b>
<b>E). AUMENTO/DISMINUCIÓN NETA DEL EFECTIVO O EQUIVALENTES</b>		<b>526.725,05</b>	<b>(15.783,73)</b>
<b>Efectivo o equivalentes al comienzo del ejercicio (*)</b>		<b>1.649.385,53</b>	<b>1.665.169,26</b>
<b>Efectivo o equivalentes al final del ejercicio (*)</b>		<b>2.176.110,58</b>	<b>1.649.385,53</b>

(\*) "Efectivo o equivalentes" no incluye inversiones financieras de vencimiento superior a tres meses, registradas en los Estados de Flujos de Efectivo Consolidados como Flujos de efectivo de actividades de inversión. A cierre del ejercicio 2018 el Grupo Gigas mantiene inversiones financieras (no cedidas en garantía) con vencimiento superior a tres meses por importe de 15.000,00 euros (a cierre de 2017 no mantenía ninguna inversión financiera) Nota 8.a

GIGAS HOSTING, S.A. Y SOCIEDADES DEPENDIENTES  
MEMORIA CONSOLIDADA DE LAS CUENTAS ANUALES DEL EJERCICIO 2018

1. Sociedad dominante, dependientes y asociadas

a. Sociedad dominante

GIGAS HOSTING, S.A. (en adelante "La Sociedad dominante") y Sociedades Dependientes (en adelante "el Grupo Gigas" o "el Grupo" o "Gigas") configuran un grupo consolidado de empresas. La Sociedad dominante del Grupo Gigas es GIGAS HOSTING, S.A. (en adelante, "la Sociedad Dominante" o simplemente "la Sociedad"), constituida en enero de 2011 y con domicilio social y fiscal en la AVENIDA DE FUENCARRAL 44, EDIFICIO GIGAS, 28108 ALCOBENDAS, MADRID.

El Régimen Jurídico en el momento de su constitución era de sociedad de responsabilidad limitada (S.L.), habiendo realizado una transformación a sociedad anónima (S.A.) acordada en la Junta General de la Sociedad de fecha 29 de junio de 2015 e inscrita en el Registro Mercantil de Madrid.

El objetivo social y actividad principal de la Sociedad Dominante y del Grupo consiste en la prestación y comercialización de servicios de cloud computing e Infraestructura como Servicio (alojamiento de servidores en la nube o IaaS, *Infrastructure as a Service* en su acepción inglesa), y lanzó sus servicios comercialmente a finales de 2011.

b. Sociedades dependientes y asociadas

La consolidación se ha realizado aplicando el método de integración global a todas las sociedades dependientes, que son aquellas en las que la Sociedad Dominante ejerce o puede ejercer, directa o indirectamente, su control, entendido como el poder de dirigir las políticas financieras y de explotación de una empresa para obtener beneficios económicos de sus actividades. Esta circunstancia se manifiesta, en general aunque no únicamente, por la titularidad, directa o indirecta, del 50% o más de los derechos de voto de la sociedad de que se trate.

A continuación se detalla información de las sociedades del perímetro de consolidación del Grupo Gigas, con indicación de la actividad principal y su domicilio social:

	<b>Fecha Incorporación al Grupo</b>	<b>Actividad principal</b>	<b>Domicilio Social</b>
GIGAS HOSTING USA, LLC	14 de diciembre de 2012	Sociedad sin actividad a cierre de 2018.	801 Brickell Avenue, Miami (FL) - ESTADOS UNIDOS
GIGAS HOSTING COLOMBIA, SAS	4 de febrero de 2014	Prestación de servicios de cloud computing y hosting	Carrera 94 N° 11-20 Oficina 402, Bogotá DC - COLOMBIA
GIGAS HOSTING CHILE, SpA	25 de marzo de 2014	Prestación de servicios de cloud computing y hosting	Dr. Manuel Barros Borgoña 71, 708 - Providencia - Santiago - CHILE
GIGAS HOSTING PERÚ, SAC	26 de agosto de 2016	Prestación de servicios de cloud computing y hosting	Av Guardia Peruana 373, Interior B, Urb, Matellini - Chorrillos - Lima -PERÚ
SVT PROVEEDOR DE SERVICIOS INTERNET, S.L.	11 de enero de 2018	Prestación de servicios de cloud computing y hosting	Parque Científico Tecnológico Agroalimentario de Lleida, Edificio H1, 2ª planta 25003, Lérida - ESPAÑA
ABILITY DATA SERVICES, SA (*)	22 de mayo de 2018	Prestación de servicios de cloud computing y hosting	Carrera 14 N° 85 - 68 Oficina 306 Bogotá DC - COLOMBIA

(\*) La Sociedad ABILITY DATA SERVICES, SA fue absorbida por fusión por la Sociedad GIGAS HOSTING COLOMBIA, SAS, quedando registrado en la Cámara de Comercio de Colombia a primeros de noviembre de 2018, por lo que a cierre de 2018 ABILITY DATA SERVICES, SA ya no existe y está totalmente integrada en GIGAS HOSTING COLOMBIA, SAS.

GIGAS HOSTING, S.A. Y SOCIEDADES DEPENDIENTES  
MEMORIA CONSOLIDADA DE LAS CUENTAS ANUALES DEL EJERCICIO 2018

La información del patrimonio neto y porcentaje de participación al 31 de diciembre de 2018 relacionada con las sociedades dependientes y asociadas, es la siguiente:

Datos al 31 de diciembre de 2018										
Euros										
Método de consol.	Porcentaje de participación directa e indirecta	Fecha de cierre	Capital Social en circulación menos acciones propias	Prima de emisión	Reservas	Resultado del ejercicio	Resultado de Ejercicios anteriores	Diferencias de Conversión	PATRIMONIO NETO	
GIGAS HOSTING COLOMBIA, SAS	Global	100%	31/12/2018	365.103	-	14.805	131.978	(347.168)	(34.531)	130.187
GIGAS HOSTING CHILE, SpA	Global	100%	31/12/2018	28.293	-	155.218	440	(28.098)	(21.252)	134.600
GIGAS HOSTING PERÚ, SAC	Global	100%	31/12/2018	264.256	-	-	10.383	(127.300)	7.077	154.416
SVT PROVEEDOR DE SERVICIOS INTERNET, S.L.	Global	100%	31/12/2018	253.021	157.000	16.932	52.444	(429.885)	-	49.512
GIGAS HOSTING USA, LLC (*)	Global	100%	31/12/2018	-	-	-	-	-	-	-

(\*) Empresa inactiva a fecha de cierre

Datos al 31 de diciembre de 2017									
Euros									
Método de consol.	Porcentaje de participación directa e indirecta	Fecha de cierre	Capital Social en circulación menos acciones propias	Prima de emisión	Reservas	Resultado del ejercicio	Resultado de Ejercicios anteriores	Diferencias de Conversión	PATRIMONIO NETO
GIGAS HOSTING COLOMBIA, SAS	Global	100%	31/12/2017	-	335.494	(41.776)	(86.742)	(19.951)	187.025
GIGAS HOSTING CHILE, SpA	Global	100%	31/12/2017	-	28.293	107.861	19.258	(7.213)	148.199
GIGAS HOSTING PERÚ, SAC	Global	100%	31/12/2017	-	264.256	(109.517)	(17.783)	3.705	140.661
GIGAS HOSTING USA, LLC (*)	Global	100%	31/12/2017	-	-	-	-	-	-

(\*) Empresa inactiva a fecha de cierre

La Sociedad ABILITY DATA SERVICES, S.A. adquirida en mayo de 2018 (ver nota 2), arrastraba un resultado negativo, previo a la incorporación al perímetro del Grupo Gigas, de 387 mil euros que se traspasó a GIGAS HOSTING COLOMBIA SAS con motivo de la fusión por absorción realizada en noviembre del mismo año. Como consecuencia, el Patrimonio Neto de la filial GIGAS HOSTING COLOMBIA SAS ha terminado el año por debajo del 50% del Capital Social. En el pasado dichos desequilibrios patrimoniales han sido solventados mediante ampliaciones de capital, pero dado que la filial está generando resultados positivos, fruto de las sinergias de la fusión entre las compañías mencionadas y la buena marcha del negocio en Colombia, el Grupo espera que el Patrimonio Neto continúe su tendencia creciente y no sea necesaria una ampliación de capital.

A su vez, la filial SVT PROVEEDOR DE SERVICIOS INTERNET, S.L., adquirida en enero de 2018 (ver nota 2), se encuentra también en situación de desequilibrio patrimonial debido a la devolución de un préstamo de los anteriores socios por importe de 250 mil euros mediante una ampliación de capital del mismo importe realizada por Gigas. Este desequilibrio patrimonial será solventado durante el 2019.

## 2. Combinaciones de Negocios

### a) Adquisición de SVT PROVEEDOR DE SERVICIOS INTERNET S.L.U.

El día 11 de enero de 2018, Gigas Hosting S.A. adquirió el 100% de las participaciones de la empresa de servicios cloud SVT Proveedor de Servicios Internet S.L.U. (en adelante "SVT"), con domicilio en Lérida. Esta operación se ha realizado en una única transacción, no existiendo participaciones previas en el patrimonio de la sociedad adquirida ni relaciones preexistentes entre ambas sociedades.

GIGAS HOSTING, S.A. Y SOCIEDADES DEPENDIENTES  
MEMORIA CONSOLIDADA DE LAS CUENTAS ANUALES DEL EJERCICIO 2018

SVT, constituida en Lérida en 2007, presta servicios de cloud hosting a más de 250 clientes empresariales principalmente a medianas empresas, sobre todo para alojamiento de ERPs (aplicaciones de control y gestión empresarial, Enterprise Resource Planning en su acepción inglesa) y en particular SAGE, Microsoft Navision y SAP, y era hasta ese momento filial del Grupo SEMIC, proveedor global de soluciones y servicios IT.

Esta adquisición está en línea con la estrategia del Grupo de acelerar su crecimiento mediante adquisiciones selectivas. Con SVT, el Grupo Gigas añade nuevos clientes empresariales que encajan de forma óptima con su perfil de cliente objetivo, refuerza su presencia en el mercado del alojamiento de aplicaciones de misión crítica en la nube y añade una nueva ubicación de datacenter en España, en Barcelona.

Además de los servicios de cloud hosting que presta SVT, la misma disponía de una unidad de negocio de servicios de seguridad, la cual fue excluida antes de la compra y no formó parte de la transacción.

Sobre una base de deuda y caja cero, la transacción se cerró por un importe total de 341.920,75 euros, como se desglosa a continuación:

	Estado	Fecha (Estimada)	Importe EUR
Pago inicial a la compra	Pagado	Enero 2018	35.000,00
Asunción y pago de préstamo participativo	Pagado	Enero 2018	250.010,60
Ajuste circulante y otros	Diferido	Septiembre 2018	(112.683,63)
Pago diferido fijo	Diferido	(Abril 2019)	148.593,78
Ajuste por ingresos 2018	Diferido	(Abril 2019)	21.000,00
<b>Precio Pagado (EUR)</b>			<b>341.920,75</b>

Como indicado arriba, la transacción se ha estructurado mediante un importe fijo, por importe de 285.010,60 que fue desembolsado en el momento de la compra, una segunda parte fija que será desembolsada en abril de 2019 por importe de 148.593,78 y un ajuste por circulante que ha sido ya calculado y, siendo negativo, se ha cobrado por parte de Gigas en septiembre de 2018. Adicionalmente, se ha fijado un pago variable contingente diferido, que dependerá de las ventas de SVT en el ejercicio 2018 y que será desembolsado, en su caso, en abril de 2019, una vez formuladas las cuentas de SVT del ejercicio 2018. Este último importe a pagar se ha estimado en 21.000 euros.

A la compra de SVT, Gigas Hosting S.A. se subrogó a cuatro contratos de arrendamiento de equipos informáticos por un importe total de 219.116,01, cuya deuda fue incorporada al balance del Grupo, junto con los activos materiales objeto de dichos arrendamientos financieros. Adicionalmente, el Grupo Gigas asumió una deuda de SVT por servicios prestados con un proveedor de su antiguo grupo empresarial, por un total de 300.000,00 euros, lo que motivó que el ajuste por circulante fuera negativo por importe de (112.683,63). Sin la citada deuda, dicho ajuste hubiera sido de 187.418,33 euros, debido al cobro de una deuda histórica importante, que fue saldada durante los meses de junio y julio de 2018. La deuda total relativa a pagos futuros ligados a la adquisición de SVT alcanzaba a 30 de junio de 2018 la cantidad de 56.910,15 euros, incluyendo el ajuste de circulante negativo ya mencionado, que fue cobrado por Gigas en septiembre de 2018. A final de ejercicio 2018, una vez cobrado el ajuste de circulante de 112.683,63 euros, la deuda asciende a 169.593,78 euros.

Dentro del primer pago fijo, se asumió un préstamo participativo de 250 mil euros que se pagó desde SVT después de realizar una ampliación de capital por el mismo importe por parte de Gigas Hosting, S.A. con fecha 11 de enero de 2018 (Nota 1).

En resumen, si al precio de adquisición considerado de 342 mil euros se le suman las deudas asumidas, la consideración total de SVT habría alcanzado los 861 mil euros, importe superior al anunciado en su día de 665 mil euros, debido sobre todo al cobro ya mencionado de la deuda histórica de un cliente, y que por tanto no tuvo un efecto de caja para Gigas.

GIGAS HOSTING, S.A. Y SOCIEDADES DEPENDIENTES  
MEMORIA CONSOLIDADA DE LAS CUENTAS ANUALES DEL EJERCICIO 2018

El Grupo Gigas incurrió en unos costes de 86 miles de euros ligados a esta transacción, incluyendo asesores corporativos, *due diligence*, asesoramiento legal y costes de notaría, que han sido contabilizados en Otros Gastos de Explotación / Servicios Exteriores.

El valor razonable de los activos y pasivos de SVT, una vez adquirida la compañía, junto con su valor contable antes de la adquisición son los siguientes:

Euros	Valor contable antes de la adquisición	Valor Razonable
Efectivo y otros activos líquidos equivalentes	464,19	464,19
Deudores Comerciales	285.112,53	285.112,53
Inmovilizado Material	104.944,46	324.060,47
Activos Intangibles (aplicaciones informáticas)	6.366,12	6.366,12
Activos Intangibles (cartera de clientes)	-	459.803,95
Acreedores Comerciales y Pasivo por Impuestos Corrientes	(390.037,71)	(390.037,71)
Deuda Financiera (arrendamientos financieros)	-	(219.116,01)
Otros Activos netos	(9.781,80)	(9.781,80)
Pasivos por impuestos diferidos	-	(114.950,99)
<b>Activos Netos Identificados</b>	<b>(2.932,21)</b>	<b>341.920,75</b>
Fondo de Comercio surgido en la operación	-	-
<b>Total Coste de Adquisición</b>	<b>-</b>	<b>341.920,75</b>

Como resultado del proceso de asignación del precio de compra (PPA o *Purchase Price Allocation*, en su acepción inglesa), la cartera de clientes de SVT fue valorada siguiendo un criterio de valoración basado en ingresos futuros y vida media de clientes estimada e incluida dentro de la partida de Activos Intangibles. No se ha atribuido valor a otros posibles inmovilizados intangibles como pudiera ser la marca, ya que SVT no promocionaba o publicitaba su marca y el grueso del nuevo negocio provenía de clientes existentes, relaciones de la casa matriz o recomendaciones de clientes existentes.

SVT disfrutaba de una serie de equipos informáticos mediante contratos de arrendamiento que fueron asumidos por Gigas, por importe de 219 mil euros, y que se incluyeron como Inmovilizado Material y como Deuda Financiera en la tabla arriba.

El importe neto de la cifra de negocios imputable a la combinación desde la fecha de adquisición hasta el 31 de diciembre de 2018 ha ascendido a 847.085,45 euros. A su vez, el resultado en el mismo periodo ha ascendido a 350.215,50 euros, previo a la asignación de costes centrales e impuestos. Si la combinación se hubiera realizado al inicio del ejercicio 2018, el importe neto de la cifra de negocios y el resultado estimado de SVT en el periodo comprendido entre el 1 de enero de 2018 y el 31 de diciembre de 2018 habrían ascendido a 858.495,90 euros y a 299.821,20 euros respectivamente, previo a la asignación de costes centrales e impuestos.

b) Adquisición de ABILITY DATA SERVICES, S.A.

El día 22 de mayo de 2018, Gigas Hosting S.A. adquirió la totalidad del capital social de la empresa de servicios cloud Ability Data Services S.A. (en adelante "Ability"), con domicilio social en Bogotá, Colombia. Esta operación se ha realizado en una única transacción, no existiendo participaciones previas en el patrimonio de la sociedad adquirida ni relaciones preexistentes entre ambas sociedades.

Ability fue constituida en 2006 en Bogotá (Colombia) dedicándose inicialmente al mercado de implantación de ERPs aunque en los últimos cuatro años se ha focalizado en la prestación de servicios administrados de cloud hosting, que actualmente suponen la práctica totalidad de sus ingresos. Ability presta servicios a más de 70 clientes empresariales, principalmente medianas empresas, sobre todo para alojamiento de ERPs (aplicaciones de gestión empresarial) y muy especialmente SAP.

GIGAS HOSTING, S.A. Y SOCIEDADES DEPENDIENTES  
MEMORIA CONSOLIDADA DE LAS CUENTAS ANUALES DEL EJERCICIO 2018

Con esta adquisición el Grupo Gigas continúa con su estrategia de acelerar su crecimiento mediante adquisiciones que aporten valor a sus accionistas. En concreto, esta adquisición aporta a Gigas nuevos clientes empresariales que encajan perfectamente con su perfil de cliente objetivo, le sirve para reforzar su presencia en Latinoamérica y en especial en Colombia, el que ya era el segundo mayor mercado de la Compañía (después de España) y le aporta además un nuevo Datacenter en la región, en Colombia, que se une al resto de datacenters que el Grupo dispone en Madrid, Miami, Santiago de Chile y Barcelona.

Sobre una base de deuda y caja cero, la transacción se ha cerrado por un importe total de 1.672.705 euros, como se desglosa a continuación:

	Estado	Fecha (Estimada)	Importe EUR
Pago inicial a la compra	Pagado	Mayo 2018	1.058.862
Pago en acciones	Pagado	Junio 2018	300.000
Pago diferido fijo	Diferido	(Mayo 2019)	313.843
Earn-out por ingresos 2018, 19 y 20 estimado	Diferido	(Abril 2019-20-21)	-
<b>Precio Pagado Estimado (EUR)</b>			<b>1.672.705</b>

Como se puede ver arriba, la operación se estructuró con un pago inicial en efectivo en pesos colombianos de 3.605 millones de pesos (1.058.862 euros), un pago diferido a los doce meses de 1.076 millones de pesos colombianos (313.843 euros) y un pago de 300.000 euros en acciones de GIGAS HOSTING S.A. Este pago en acciones fue saldado con 47.318 acciones de GIGAS HOSTING S.A., a un precio de conversión de 6,34 euros por acción, según la ampliación de capital por compensación de créditos aprobada en la Junta General Ordinaria de fecha 25 de junio de 2018, y cuya emisión fue finalmente registrada el 20 de septiembre de 2018.

Adicionalmente a los pagos fijos ya mencionados, se estableció un pago variable contingente diferido (*earn-out*) ligado a la permanencia del antiguo gestor de Ability en el Grupo Gigas y a los ingresos de todo el Grupo en Latinoamérica en los años de 2018, 2019 y 2020, que podría llegar a suponer una consideración máxima de 750.000 dólares (626.691 euros). Inicialmente, y como se reflejó en las cuentas relativas al primer semestre de 2018, este pago se estimó en 313.346 euros. Posteriormente, el antiguo gestor de Ability dejó el Grupo Gigas voluntariamente en diciembre de 2018, renunciando así al *earn-out* que le pudiera corresponder. Como consecuencia, se ha reducido el precio finalmente pagado por las participaciones sociales de Ability a 1.672.705 euros.

Además de los importes pagados por las participaciones sociales de Ability ya citados, Gigas asumió deuda financiera (contratos de arrendamiento de equipos informáticos y otros) y otras deudas relativas a impuestos no corrientes, por un importe total de 458.834,77 euros, por lo que la consideración total de Ability habría alcanzado los 2.131.540 euros.

El Grupo Gigas incurrió en unos costes de 125 mil euros ligados a esta transacción, incluyendo asesores corporativos, *due diligence* y asesoramiento legal, que han sido contabilizados en Otros Gastos de Explotación / Servicios Exteriores.

GIGAS HOSTING, S.A. Y SOCIEDADES DEPENDIENTES  
MEMORIA CONSOLIDADA DE LAS CUENTAS ANUALES DEL EJERCICIO 2018

Debido a que la transacción se cerró a finales de mayo, en las cuentas semestrales relativas al periodo comprendido entre enero y junio de 2018, no se pudo finalizar la asignación del precio de compra (PPA), para la cual la Compañía dispone de doce meses desde la compra, según la normativa contable vigente. La diferencia entre los activos netos y el precio pagado fue contabilizada entonces en su totalidad como fondo de comercio, de manera provisional. Una vez realizado el PPA, se muestra a continuación el valor razonable de los distintos activos y pasivos de Ability, una vez adquirida la compañía, junto con su valor contable antes de la adquisición:

Euros	Valor contable antes de la adquisición	Valor Razonable
Efectivo y otros activos líquidos equivalentes	35.516,74	35.516,74
Deudores Comerciales y otros activos	186.098,95	186.098,95
Inmovilizado Material	371.465,21	371.465,21
Activos Intangibles (cartera de clientes)	-	2.462.589,24
Acreedores Comerciales y otros pasivos	(269.648,72)	(269.648,72)
Deuda Financiera (arrendamientos financieros)	(333.892,03)	(333.892,03)
Impuestos no corrientes	(163.776,74)	(163.776,74)
Pasivos por impuestos diferidos	-	(615.647,31)
<b>Activos Netos Identificados</b>	<b>(174.236,59)</b>	<b>1.672.705,34</b>
Fondo de Comercio surgido en la operación		-
<b>Total Coste de Adquisición</b>		<b>1.672.705,34</b>

Como resultado del proceso de asignación del precio de compra (PPA o *Purchase Price Allocation*, en su acepción inglesa), la cartera de clientes de Ability fue valorada siguiendo un criterio de valoración basado en ingresos futuros y vida media de clientes estimada, y ha sido incluida dentro de la partida de Activos Intangibles, como Relaciones con Clientes. No se ha atribuido valor a otros posibles inmovilizados intangibles como pudiera ser la marca.

El importe neto de la cifra de negocios imputable a la combinación desde la fecha de adquisición hasta el 31 de diciembre de 2018 ha ascendido a 1.127.673,10 euros. A su vez, el resultado en el mismo periodo ha ascendido a 473.493,71 euros, previo a la asignación de costes centrales e impuestos. Si la combinación se hubiera realizado al inicio del ejercicio 2018, el importe neto de la cifra de negocios en el periodo comprendido entre el 1 de enero de 2018 y el 31 de diciembre de 2018 habría ascendido a 1.672.320,79 euros y el resultado de Ability en el mismo periodo habría alcanzado los 86.456,78 euros, ambos antes de la asignación de costes centrales e impuestos.

La Sociedad ABILITY DATA SERVICES, SA fue absorbida por fusión por la Sociedad GIGAS HOSTING COLOMBIA, SAS, quedando registrado en la Cámara de Comercio de Colombia a primeros de noviembre de 2018, por lo que a cierre de 2018 ABILITY DATA SERVICES, SA ya no existe y ha quedado totalmente integrada en GIGAS HOSTING COLOMBIA, SAS.

### 3. Bases de presentación de las Cuentas Anuales Consolidadas

#### a) Marco normativo

Las cuentas consolidadas se han preparado de acuerdo con el Plan General de Contabilidad aprobado por el Real Decreto 1514/2007, de 16 de noviembre, el cual fue modificado en 2016 por el Real Decreto 602/2016, de 2 de diciembre, así como con el resto de la legislación mercantil vigente.

Las cuentas anuales consolidadas han sido formuladas por los Administradores de la Sociedad Dominante para su sometimiento a la aprobación de la Junta General de Accionistas, estimándose que serán aprobadas sin ninguna modificación.

GIGAS HOSTING, S.A. Y SOCIEDADES DEPENDIENTES  
MEMORIA CONSOLIDADA DE LAS CUENTAS ANUALES DEL EJERCICIO 2018

Las cifras incluidas en las cuentas anuales consolidadas están expresados en euros, salvo que se indique lo contrario.

b) Imagen fiel

Las cuentas anuales consolidadas se han preparado a partir de los registros auxiliares de contabilidad de la Sociedad Dominante y de sus sociedades dependientes, habiéndose aplicado las disposiciones legales vigentes en materia contable con la finalidad de mostrar la imagen fiel del patrimonio, de la situación financiera y de los resultados consolidados del Grupo Gigas. El estado de flujos de efectivo consolidado se ha preparado con el fin de informar verazmente sobre el origen y la utilización de los activos monetarios representativos de efectivo y otros activos líquidos equivalentes del Grupo Gigas.

c) Comparación de la información

De acuerdo con la legislación mercantil, se presenta, a efectos comparativos, con cada una de las partidas del Balance de Situación Consolidado, Cuenta de Pérdidas y Ganancias Consolidado, Estado Consolidado de Cambios de Patrimonio Neto y Estado de Flujos de Efectivo Consolidado, del ejercicio anual anterior terminado el 31 de diciembre de 2017, salvo cuando una norma contable específicamente establece que no es necesario.

Tal y como se indica en las Notas 1 y 2 de la presente memoria, durante el primer semestre del ejercicio 2018 el Grupo ha adquirido las sociedades de SVT PROVEEDOR DE SERVICIOS DE INTERNET, S.L.U., y ABILITY DATA SERVICES, S.A., incorporando respectivamente a partir del 11 de enero y del 22 de mayo de 2018 los activos, pasivos y resultados de dichas sociedades. Esto ha de tenerse en cuenta en la comparación del balance y de la cuenta de pérdidas y ganancias del periodo anual terminado el 31 de diciembre de 2018 con el ejercicio anterior.

d) Principio de empresa en funcionamiento

En el ejercicio 2018 el Grupo Gigas ha tenido unos resultados del ejercicio negativos por importe de 147.879,55 euros (resultados negativos de 492.509,51 euros en 2017).

Los Administradores de la Sociedad Dominante han preparado las cuentas anuales consolidadas atendiendo al principio de empresa en funcionamiento al entender que las perspectivas futuras del negocio del Grupo, permitirán la obtención de resultados y flujos de efectivo positivos en los próximos ejercicios. Los flujos de efectivo previstos para 2019, junto con la financiación y líneas de crédito disponibles, permitirán también hacer frente a los pasivos corrientes.

e) Aspectos críticos de la valoración y la estimación de la incertidumbre

En la preparación de las cuentas anuales consolidadas del Grupo Gigas, los administradores de la Sociedad Dominante han realizado estimaciones que están basadas en la experiencia histórica y en otros factores que se consideran razonables de acuerdo con las circunstancias actuales y que constituyen la base para establecer el valor contable de los activos y pasivos cuyo valor no es fácilmente determinable mediante otras fuentes. Dichas estimaciones son revisadas de forma continua. Sin embargo, dada la incertidumbre inherente a las mismas, existe un riesgo de que pudieran surgir ajustes en el futuro sobre los valores de los activos y pasivos afectados, de producirse un cambio en las hipótesis, hechos y circunstancias en las que se basan.

Los supuestos clave acerca del futuro, así como otros datos relevantes sobre la estimación de la incertidumbre en la fecha de cierre del ejercicio, que llevan asociados un riesgo importante de suponer cambios significativos en el valor de los activos o pasivos en el próximo ejercicio son los siguientes:



GIGAS HOSTING, S.A. Y SOCIEDADES DEPENDIENTES  
MEMORIA CONSOLIDADA DE LAS CUENTAS ANUALES DEL EJERCICIO 2018

Deterioro del valor de los activos no corrientes

La valoración de los activos no corrientes, distintos de los financieros, requiere la realización de estimaciones con el fin de determinar su valor recuperable, a los efectos de evaluar un posible deterioro. Para determinar este valor recuperable, los Administradores de la Sociedad estiman los flujos de efectivo futuros esperados de los activos o de las unidades generadoras de efectivo de las que forman parte y utilizan una tasa de descuento apropiada para calcular el valor actual de esos flujos de efectivo. Los flujos de efectivo futuros dependen de que se cumplan las proyecciones incluidas en el plan de negocio de la Sociedad de los próximos cinco ejercicios, mientras que las tasas de descuento dependen del tipo de interés y de la prima de riesgo. En base al plan de negocios del Grupo a 5 años (2019-2023), los Administradores consideran que no existe deterioro en el valor de los activos no corrientes. En la Nota 6 se analiza las hipótesis utilizadas para calcular el valor en uso de las Sociedades del Grupo como unidades generadoras de efectivo, en el que se incluyen también un análisis frente a cambios en las hipótesis.

Activos por impuesto diferido

Los activos por impuesto diferido se registran para todas aquellas diferencias temporarias deducibles, bases imponibles negativas pendientes de compensar y deducciones pendientes de aplicar, para las que es probable que las distintas sociedades del Grupo, las cuales tributan individualmente dispongan de ganancias fiscales futuras que permitan la aplicación de estos activos. Los Administradores de la Sociedad Dominante tienen que realizar estimaciones significativas para determinar el importe de los activos por impuesto diferido que se pueden registrar, teniendo en cuenta los importes y las fechas en las que se obtendrán las ganancias fiscales futuras y el periodo de reversión de las diferencias temporarias imponibles. Distintas sociedades del Grupo Gigas disponen de bases imponibles negativas y diferencias temporarias deducibles. A 31 de diciembre de 2018, el Grupo ha registrado activos por impuesto diferido por un importe total de 2.275.006,95 euros (2.129.391,11 euros al 31 de diciembre de 2017), correspondientes a todas las diferencias temporarias, bases imponibles pendientes de compensar y deducciones pendientes de aplicar (Nota 13.b), y principalmente correspondiente a la Sociedad Dominante por importe de 2.238.866,21 euros.

#### 4. Normas de registro y valoración

Las principales normas de registro y valoración utilizadas por el Grupo Gigas en la elaboración de las Cuentas anuales consolidadas del ejercicio 2018, han sido las siguientes:

a) Principios de consolidación

GIGAS HOSTING, S.A. es la Sociedad Dominante de un Grupo de sociedades dependientes (Grupo Gigas) en las que mantiene una participación mayoritaria, por lo que formula y presenta cuentas anuales consolidadas conforme a lo establecido en el Real Decreto 1159/2010 de 17 de septiembre.

Los criterios básicos que se han utilizado en la consolidación son los siguientes:

- Todos los saldos, transacciones y resultados significativos entre las sociedades del Grupo Gigas han sido eliminados del proceso de consolidación.
- El valor de la participación de los accionistas minoritarios en los activos netos de las sociedades consolidadas por integración global a la fecha actual es inexistente.
- Los principios contables utilizados por las distintas sociedades del Grupo se han homogeneizado con el fin de presentar las presentes cuentas anuales consolidadas con una base de valoración homogénea.

GIGAS HOSTING, S.A. Y SOCIEDADES DEPENDIENTES  
MEMORIA CONSOLIDADA DE LAS CUENTAS ANUALES DEL EJERCICIO 2018

- La incorporación de la información financiera de la sociedad GIGAS HOSTING COLOMBIA, SAS, GIGAS HOSTING CHILE, SpA, GIGAS HOSTING PERÚ SAC, GIGAS HOSTING USA LLC, SVT PROVEEDOR DE SERVICIOS INTERNET SL y ABILITY DATA SERVICES SA , denominadas en pesos colombianos, pesos chilenos, soles peruano, dólares americanos, euro y peso colombiano respectivamente, se han realizado aplicando el método de conversión de tipo de cambio al cierre a los activos y pasivos y el tipo de cambio histórico a los fondos propios (el vigente a la fecha de la primera consolidación). La cuenta de pérdidas y ganancias de estas sociedades se han convertido a euros utilizando los tipos de cambio medios del ejercicio. El efecto global de las diferencias entre estos tipos de cambio figura, neto de su efecto fiscal, en el patrimonio neto consolidado bajo el epígrafe de "Diferencias de conversión".
- De acuerdo con la práctica habitual en España, las cuentas anuales consolidadas adjuntas no incluyen el efecto fiscal que en su caso corresponde a la incorporación de los resultados y de las reservas de las sociedades consolidadas en el patrimonio de la Sociedad Dominante, debido a que se estima que no se realizarán transferencias de reservas sujetas a tributación.

b) Combinaciones de negocios

Las combinaciones de negocios en las que la Sociedad adquiere el control de uno o varios negocios mediante la fusión o escisión de varias empresas o por la adquisición de todos los elementos patrimoniales de una empresa o de una parte que constituya uno o más negocios, se registran por el método de adquisición, que supone contabilizar, en la fecha de adquisición, los activos identificables adquiridos y los pasivos asumidos por su valor razonable, siempre y cuando éste pueda ser medido con fiabilidad.

La diferencia entre el coste de la combinación de negocios y el valor de los activos identificables adquiridos menos el de los pasivos asumidos se registra como fondo de comercio, en el caso en que sea positiva, o como un ingreso en la cuenta de pérdidas y ganancias, en el caso en que sea negativa. En el caso de que la valoración de dicho inmovilizado intangible identificado no pudiera ser calculada por referencia a un mercado activo e implicara la contabilización de un ingreso en la cuenta de pérdidas y ganancias, dicho activo se valorará deduciendo del importe de su valor razonable, la diferencia negativa inicialmente calculada. Si el importe de dicha diferencia negativa fuera superior al valor total del inmovilizado intangible, dicho activo no deberá ser registrado.

Las combinaciones de negocios para las que en la fecha de cierre del ejercicio no se ha concluido el proceso de valoración necesario para aplicar el método de adquisición se contabilizan utilizando valores provisionales. Estos valores deben ser ajustados en el plazo máximo de un año desde la fecha de adquisición. Los ajustes que se reconozcan para completar la contabilización inicial se realizan de forma retroactiva, de forma que los valores resultantes sean los que se derivarían de haber tenido inicialmente dicha información, ajustándose, por tanto, las cifras comparativas.

c) Inmovilizado intangible

El inmovilizado intangible se valora inicialmente por su coste, ya sea éste su precio de adquisición o coste de producción. Posteriormente se valora a su coste minorado por la correspondiente amortización acumulada y, en su caso, por las pérdidas por deterioro que haya experimentado.

Los activos intangibles se amortizan sistemáticamente en función de la vida útil estimada de los bienes y de su valor residual. Los métodos y periodos de amortización aplicados son revisados en cada cierre de periodo y, si procede, ajustados de forma prospectiva. Al menos semestralmente se evalúa la existencia de indicios de deterioro, en cuyo caso se estiman los importes recuperables, efectuándose las correcciones valorativas que procedan.

GIGAS HOSTING, S.A. Y SOCIEDADES DEPENDIENTES  
MEMORIA CONSOLIDADA DE LAS CUENTAS ANUALES DEL EJERCICIO 2018

El Grupo Gigas amortiza el inmovilizado intangible siguiendo el método lineal, aplicando porcentajes de amortización anual calculados en función de los años de vida útil estimada de los respectivos bienes intangibles, según el siguiente detalle:

	<b>Años de vida útil</b>
Dominios, marcas e IP's	10 años
Aplicaciones informáticas	6, 3 y 2 años
Relaciones con clientes	7 y 10 años

#### Investigación y desarrollo

El Grupo registra los gastos de investigación y desarrollo como gastos del ejercicio en que se realizan.

Los gastos de desarrollo y desarrollo se activan desde el momento en que se cumplan todas las siguientes condiciones:

- Existe un proyecto específico e individualizado que permite valorar de forma fiable el desembolso atribuible a la realización del proyecto.
- La asignación, imputación y distribución temporal de los costes de cada proyecto están claramente establecidas.
- Existen motivos fundados de éxito técnico en la realización del proyecto, tanto para el caso en que el Grupo tenga la intención de su explotación directa, como para el de la venta a un tercero del resultado del proyecto una vez concluido, si existe mercado.
- La rentabilidad económico-comercial del proyecto está razonablemente asegurada.
- La financiación del proyecto está razonablemente asegurada para completar su realización. Además está asegurada la disponibilidad de los adecuados recursos técnicos o de otro tipo para completar el proyecto y para utilizar el activo intangible.
- Existe una intención de completar el activo intangible.

Los gastos del personal propio, así como los costes de los servicios adquiridos a terceros, que han participado en el desarrollo de las aplicaciones informáticas se incluyen como mayor coste de las mismas, con abono al epígrafe "Trabajos realizados por la empresa para su activo" de la cuenta de pérdidas y ganancias consolidada.

Cuando existen dudas razonables sobre el éxito técnico o la rentabilidad económico-comercial de los proyectos activados, los importes registrados en el activo se imputan directamente a pérdidas del ejercicio.

Los activos registrados en I+D no se amortizan hasta haber completado la inversión siendo entonces traspasados a aplicaciones informáticas y comenzando entonces su amortización.

#### Propiedad intelectual

Los activos registrados bajo este epígrafe se amortizan en 10 años.

#### Aplicaciones informáticas

Esta partida incluye los costes incurridos en relación con las aplicaciones informáticas adquiridas a terceros o desarrolladas con éxito por el propio Grupo que cumplen las condiciones indicadas anteriormente para la activación de los gastos de desarrollo. Su amortización se realiza de forma lineal a lo largo de su vida útil, estimada de 6, 3 y 2 años dependiendo de la aplicación concreta.

GIGAS HOSTING, S.A. Y SOCIEDADES DEPENDIENTES  
MEMORIA CONSOLIDADA DE LAS CUENTAS ANUALES DEL EJERCICIO 2018

Las actualizaciones que no representan una ampliación de la vida útil y los costes de mantenimiento son cargados en la cuenta de pérdidas y ganancias en el ejercicio en que se producen.

Relaciones con clientes

El valor razonable de las relaciones con clientes adquiridas como resultado de las combinaciones de negocios indicada en la Nota 2 se valora con el método de exceso de beneficio multiperíodo ("MEEM"), por el que el valor del activo se estima a través de la suma del "exceso de beneficios" futuros descontados a valor actual, del que se le sustraen los cargos por activos contributivos. Para estimar la vida útil remanente de la base de clientes, se ha efectuado un análisis de la duración media de las relaciones con dichos clientes. Se ha estimado esta duración entre 7 y de 10 años, según la tipología de cliente y su vida media esperada.

d) Inmovilizado material

El inmovilizado material se valora inicialmente por su coste, ya sea éste el precio de adquisición o coste de producción, y posteriormente se minorará por la correspondiente amortización acumulada y las pérdidas por deterioro, si las hubiera, conforme al criterio mencionado en la Nota 4.d).

Los gastos de conservación y mantenimiento de los diferentes elementos que componen el inmovilizado material se imputan a la Cuenta de Pérdidas y Ganancias del ejercicio en que se incurren. Por el contrario, los importes invertidos en mejoras que contribuyen a aumentar la capacidad o eficiencia o a alargar la vida útil de dichos bienes se registran como mayor coste de los mismos.

El Grupo Gigas amortiza el inmovilizado material siguiendo el método lineal, aplicando porcentajes de amortización anual calculados en función de los años de vida útil estimada de los respectivos bienes, según el siguiente detalle:

	<b>Años de vida útil</b>
Instalaciones técnicas y maquinaria	12 años
Mobiliario	10 años
Equipos para procesos de información	5 y 6 años
Otro inmovilizado material	10 y 12 años

En cada cierre de ejercicio, el Grupo revisa los valores residuales, las vidas útiles y los métodos de amortización del inmovilizado material y, si procede, se ajustan de forma prospectiva.

Las reparaciones que no representan una ampliación de la vida útil y los costes de mantenimiento son cargados en la cuenta de pérdidas y ganancias en el ejercicio en que se producen.

Los costes relacionados con grandes reparaciones de los elementos del inmovilizado material, con independencia de que los elementos afectados sean sustituidos o no, se identifican como un componente del coste del activo en la fecha en que se produzca la incorporación del mismo al patrimonio de la empresa y se amortizan durante el período que media hasta la siguiente gran reparación.

e) Deterioro del valor de los activos no financieros

Al menos al cierre del ejercicio, el Grupo evalúa si existen indicios de que algún activo no corriente pueda estar deteriorado. Si existen indicios se estiman sus importes recuperables, para cada una de las UGEs detectadas en el Grupo.

GIGAS HOSTING, S.A. Y SOCIEDADES DEPENDIENTES  
MEMORIA CONSOLIDADA DE LAS CUENTAS ANUALES DEL EJERCICIO 2018

El importe recuperable es el mayor entre el valor razonable menos los costes de venta y el valor en uso. Cuando el valor contable es mayor que el importe recuperable se produce una pérdida por deterioro. El valor en uso es el valor actual de los flujos de efectivo futuros esperados, utilizando tipos de interés de mercado sin riesgo, ajustados por los riesgos específicos asociados al activo. Para aquellos activos que no generan flujos de efectivo, en buena medida, independientes de los derivados de otros activos o grupos de activos, el importe recuperable se determina para las unidades generadoras de efectivo a las que pertenecen dichos activos.

Las correcciones valorativas por deterioro y su reversión se contabilizan en la Cuenta de Pérdidas y Ganancias Consolidada. Las correcciones valorativas por deterioro se revierten cuando las circunstancias que las motivaron dejan de existir, excepto las correspondientes a los fondos de comercio. La reversión del deterioro tiene como límite el valor contable del activo que figuraría si no se hubiera reconocido previamente el correspondiente deterioro del valor.

f) Arrendamientos

Los contratos se califican como arrendamientos financieros cuando de sus condiciones económicas se deduce que se transfieren al arrendatario sustancialmente todos los riesgos y beneficios inherentes a la propiedad del activo objeto del contrato. En caso contrario, los contratos se clasifican como arrendamientos operativos.

En el análisis de la calificación de los arrendamientos, el Grupo Gigas toma en consideración como indicadores de la transferencia de los riesgos y beneficios del bien arrendado, principalmente, los siguientes aspectos:

- El plazo del arrendamiento coincide o cubre la mayor parte de la vida económica del activo.
- El valor actual de los pagos mínimos acordados por el arrendamiento supone la práctica totalidad del valor razonable del activo arrendado.
- Las especiales características de los activos objeto del arrendamiento hacen que su utilidad quede restringida al arrendatario.
- El arrendatario tiene la posibilidad de prorrogar el arrendamiento durante un segundo periodo, con unos pagos por arrendamiento que son sustancialmente inferiores a los habituales del mercado.

Grupo Gigas como arrendatario

Los activos adquiridos mediante arrendamiento financiero se registran de acuerdo con su naturaleza, por el menor entre el valor razonable del activo y el valor actual al inicio del arrendamiento de los pagos mínimos acordados, incluida la opción de compra, contabilizándose un pasivo financiero por el mismo importe. No se incluye en el cálculo de los pagos mínimos acordados las cuotas de carácter contingente, el coste de los servicios y los impuestos repercutibles por el arrendador. Los pagos realizados por el arrendamiento se distribuyen entre los gastos financieros y la reducción del pasivo. La carga financiera total del contrato se imputa a la cuenta de pérdidas y ganancias del ejercicio en que se devenga, aplicando el método del tipo de interés efectivo. A los activos se les aplican los mismos criterios de amortización, deterioro y baja que al resto de activos de su naturaleza.

Los pagos por arrendamientos operativos se registran como gastos en la cuenta de pérdidas y ganancias cuando se devengan.

g) Instrumentos financieros

g.1) Activos financieros

*Clasificación y valoración*

Préstamos y partidas a cobrar

En esta categoría se registran los créditos por operaciones comerciales y no comerciales, que incluyen los activos financieros cuyos cobros son de cuantía determinada o determinable, que no se negocian en un mercado activo y para los que se estima recuperar todo el desembolso realizado por el Grupo, salvo, en su caso, por razones imputables a la solvencia del deudor.

En su reconocimiento inicial en el balance consolidado, se registran por su valor razonable, que, salvo evidencia en contrario, es el precio de la transacción, que equivale al valor razonable de la contraprestación entregada más los costes de transacción que les sean directamente atribuibles.

Tras su reconocimiento inicial, estos activos financieros se valoran a su coste amortizado.

No obstante, los créditos por operaciones comerciales con vencimiento no superior a un año y que no tienen un tipo de interés contractual, así como los anticipos y créditos al personal, los dividendos a cobrar y los desembolsos exigidos sobre instrumentos de patrimonio, cuyo importe se espera recibir en el corto plazo, se valoran inicialmente y posteriormente por su valor nominal, cuando el efecto de no actualizar los flujos de efectivo no es significativo.

La diferencia entre el valor razonable y el importe entregado de las fianzas por arrendamientos operativos se considera un pago anticipado por el arrendamiento y se imputa a la cuenta de pérdidas y ganancias durante el período del arrendamiento. Para el cálculo del valor razonable de las fianzas se toma como período remanente el plazo contractual mínimo comprometido.

Los depósitos y fianzas se reconocen por el importe desembolsado para hacer frente a los compromisos contractuales.

Cancelación

Los activos financieros se dan de baja del balance del Grupo cuando han expirado los derechos contractuales sobre los flujos de efectivo del activo financiero o cuando se transfieren, siempre que en dicha transferencia se transmitan sustancialmente los riesgos y beneficios inherentes a su propiedad.

Si el Grupo no ha cedido ni retenido sustancialmente los riesgos y beneficios del activo financiero, éste se da de baja cuando no se retiene el control. Si el Grupo mantiene el control del activo, continúa reconociéndolo por el importe al que está expuesta por las variaciones de valor del activo cedido, es decir, por su implicación continuada, reconociendo el pasivo asociado.

La diferencia entre la contraprestación recibida neta de los costes de transacción atribuibles, considerando cualquier nuevo activo obtenido menos cualquier pasivo asumido, y el valor en libros del activo financiero transferido, más cualquier importe acumulado que se haya reconocido directamente en el patrimonio neto, determina la ganancia o pérdida surgida al dar de baja el activo financiero y forma parte del resultado del ejercicio en que se produce.

El Grupo no da de baja los activos financieros en las cesiones en las que retiene sustancialmente los riesgos y beneficios inherentes a su propiedad, tales como el descuento de efectos, las operaciones de factoring, las ventas de activos financieros con pacto de recompra a un precio fijo o al precio de venta más un interés y las titulaciones de activos financieros en las que el Grupo retiene financiaciones subordinadas u otro tipo de garantías que absorben sustancialmente todas las pérdidas esperadas. En estos casos, El Grupo reconoce un pasivo financiero por un importe igual a la contraprestación recibida.

GIGAS HOSTING, S.A. Y SOCIEDADES DEPENDIENTES  
MEMORIA CONSOLIDADA DE LAS CUENTAS ANUALES DEL EJERCICIO 2018

Intereses y dividendos recibidos de activos financieros

Los intereses y dividendos de activos financieros devengados con posterioridad al momento de la adquisición se registran como ingresos en la cuenta de pérdidas y ganancias consolidadas. Los intereses se reconocen utilizando el método del tipo de interés efectivo y los dividendos cuando se declara el derecho a recibirlos.

A estos efectos, en la valoración inicial de los activos financieros se registran de forma independiente, atendiendo a su vencimiento, el importe de los intereses explícitos devengados y no vencidos en dicho momento, así como el importe de los dividendos acordados por el órgano competente hasta el momento de la adquisición. Se entiende por intereses explícitos aquellos que se obtienen de aplicar el tipo de interés contractual del instrumento financiero.

Deterioro del valor de los activos financieros

El valor en libros de los activos financieros se corrige por el Grupo con cargo a la Cuenta de Pérdidas y Ganancias Consolidadas cuando existe una evidencia objetiva de que se ha producido una pérdida por deterioro.

Para determinar las pérdidas por deterioro de los activos financieros, el Grupo evalúa las posibles pérdidas tanto de los activos individuales, como de los grupos de activos con características de riesgo similares.

Instrumentos de deuda

Existe una evidencia objetiva de deterioro en los instrumentos de deuda, entendidos como las cuentas a cobrar, los créditos y los valores representativos de deuda, cuando después de su reconocimiento inicial ocurre un evento que supone un impacto negativo en sus flujos de efectivo estimados futuros.

El Grupo Gigas considera como activos deteriorados (activos dudosos) aquellos instrumentos de deuda para los que existen evidencias objetivas de deterioro, que hacen referencia fundamentalmente a la existencia de impagos, incumplimientos, refinanciaciones y a la existencia de datos que evidencien la posibilidad de no recuperar la totalidad de los flujos futuros pactados o que se produzca un retraso en su cobro.

En el caso de los activos financieros valorados a su coste amortizado, el importe de las pérdidas por deterioro es igual a la diferencia entre su valor en libros y el valor actual de los flujos de efectivo futuros que se estima van a generar, descontados al tipo de interés efectivo existente en el momento del reconocimiento inicial del activo. Para los activos financieros a tipo de interés variable se utiliza el tipo de interés efectivo a la fecha de cierre de las Cuentas anuales consolidadas. Para los deudores comerciales y otras cuentas a cobrar, el Grupo considera como activos dudosos aquellos saldos que tienen partidas vencidas para las que no existe seguridad de su cobro y los saldos de empresas que han solicitado un concurso de acreedores. El Grupo considera para los instrumentos cotizados el valor de mercado de los mismos como sustituto del valor actual de los flujos de efectivo futuro, siempre que sea suficientemente fiable.

La reversión del deterioro se reconoce como un ingreso en la Cuenta de Pérdidas y Ganancias consolidadas y tiene como límite el valor en libros del activo financiero que estaría registrado en la fecha de reversión si no se hubiese registrado el deterioro de valor.

Instrumentos de patrimonio

Existe una evidencia objetiva de que los instrumentos de patrimonio se han deteriorado cuando después de su reconocimiento inicial ocurre un evento o una combinación de ellos que suponga que no se va a poder recuperar su valor en libros debido a un descenso prolongado o significativo en su valor razonable.

GIGAS HOSTING, S.A. Y SOCIEDADES DEPENDIENTES  
MEMORIA CONSOLIDADA DE LAS CUENTAS ANUALES DEL EJERCICIO 2018

En el caso de instrumentos de patrimonio valorados al coste como las inversiones en el patrimonio de empresas del grupo, multigrupo y asociadas, la pérdida por deterioro se calcula como la diferencia entre su valor en libros y el importe recuperable, que es el mayor importe entre su valor razonable menos los costes de venta y el valor actual de los flujos de efectivo futuros derivados de la inversión. Salvo mejor evidencia, en la estimación del deterioro se toma en consideración el patrimonio neto de la entidad participada, corregido por las plusvalías tácitas existentes en la fecha de la valoración. La reversión de las correcciones valorativas por deterioro se registra en la cuenta de pérdidas y ganancias, con el límite del valor en libros que tendría la inversión en la fecha de reversión si no se hubiera registrado el deterioro de valor, para las inversiones en el patrimonio de empresas del grupo, multigrupo y asociadas; mientras que para los activos financieros disponibles para la venta que se valoran al coste no es posible la reversión de las correcciones valorativas registradas en ejercicios anteriores.

g.2) Pasivos financieros

Clasificación y valoración

Débitos y partidas a pagar

Incluyen los pasivos financieros originados por la compra de bienes y servicios por operaciones de tráfico del Grupo y los débitos por operaciones no comerciales que no son instrumentos derivados.

En su reconocimiento inicial en el balance, se registran por su valor razonable, que, salvo evidencia en contrario, es el precio de la transacción, que equivale al valor razonable de la contraprestación recibida ajustado por los costes de transacción que les sean directamente atribuibles.

Tras su reconocimiento inicial, estos pasivos financieros se valoran por su coste amortizado. Los intereses devengados se contabilizan en la cuenta de pérdidas y ganancias, aplicando el método del tipo de interés efectivo.

No obstante, los débitos por operaciones comerciales con vencimiento no superior a un año y que no tengan un tipo de interés contractual, así como los desembolsos exigidos por terceros sobre participaciones, cuyo importe se espera pagar en el corto plazo, se valoran por su valor nominal, cuando el efecto de no actualizar los flujos de efectivo no es significativo.

La diferencia entre el valor razonable y el importe recibido de las fianzas por arrendamientos operativos se considera un cobro anticipado por el arrendamiento y se imputa a la cuenta de pérdidas y ganancias durante el periodo del arrendamiento. Para el cálculo del valor razonable de las fianzas se toma como periodo remanente el plazo contractual mínimo comprometido.

Cancelación o baja de pasivos financieros

El Grupo Gigas da de baja un pasivo financiero cuando la obligación se ha extinguido.

Cuando se produce un intercambio de instrumentos de deuda, siempre que éstos tengan condiciones sustancialmente diferentes, se registra la baja del pasivo financiero original y se reconoce el nuevo pasivo financiero que surja. De la misma forma se registra una modificación sustancial de las condiciones actuales de un pasivo financiero.

La diferencia entre el valor en libros del pasivo financiero, o de la parte del mismo que se haya dado de baja, y la contraprestación pagada, incluidos los costes de transacción atribuibles, y en la que se recoge asimismo cualquier activo cedido diferente del efectivo o pasivo asumido, se reconoce en la Cuenta de Pérdidas y Ganancias Consolidadas del ejercicio en que tenga lugar.



GIGAS HOSTING, S.A. Y SOCIEDADES DEPENDIENTES  
MEMORIA CONSOLIDADA DE LAS CUENTAS ANUALES DEL EJERCICIO 2018

Cuando se produce un intercambio de instrumentos de deuda que no tengan condiciones sustancialmente diferentes, el pasivo financiero original no se da de baja del Balance de Situación Consolidada, registrando el importe de las comisiones pagadas como un ajuste de su valor contable. El nuevo coste amortizado del pasivo financiero se determina aplicando el tipo de interés efectivo, que es aquel que iguala el valor en libros del pasivo financiero en la fecha de modificación con los flujos de efectivo a pagar según las nuevas condiciones.

A estos efectos, se considera que las condiciones de los contratos son sustancialmente diferentes cuando el prestamista es el mismo que otorgó el préstamo inicial y el valor actual de los flujos de efectivo del nuevo pasivo financiero, incluyendo las comisiones netas, difiere al menos en un 10% del valor actual de los flujos de efectivo pendientes de pago del pasivo financiero original, actualizados ambos al tipo de interés efectivo del pasivo original.

h) Acciones propias

Las acciones propias se registran en el patrimonio neto como menos fondos propios cuando se adquieren, no registrándose ningún resultado en la cuenta de pérdidas y ganancias por su venta o cancelación. Los ingresos y gastos derivados de las transacciones con acciones propias se registran directamente en el patrimonio neto como menos "otros instrumentos de patrimonio neto".

i) Efectivo y otros activos líquidos equivalentes

Este epígrafe incluye el efectivo en caja, las cuentas corrientes bancarias y los depósitos y adquisiciones temporales de activos que cumplen con todos los siguientes requisitos:

- Son convertibles en efectivo.
- En el momento de su adquisición su vencimiento no era superior a tres meses.
- No están sujetos a un riesgo significativo de cambio de valor.
- Forman parte de la política de gestión normal de tesorería del Grupo.

j) Subvenciones

Las subvenciones se califican como no reintegrables cuando se han cumplido las condiciones establecidas para su concesión, registrándose en ese momento directamente en el patrimonio neto, una vez deducido el efecto impositivo correspondiente.

Las subvenciones reintegrables se registran como pasivos del Grupo hasta que adquieren la condición de no reintegrables, no registrándose ningún ingreso hasta dicho momento.

Las subvenciones recibidas para financiar gastos específicos se imputan a la cuenta de pérdidas y ganancias del ejercicio en el que se devenguen los gastos que están financiando. Las subvenciones recibidas para adquirir activos materiales se imputan como ingresos del ejercicio en proporción a su amortización.

k) Provisiones y contingencias

Los pasivos que resultan indeterminados respecto a su importe o a la fecha en que se cancelarán se reconocen en el balance como provisiones cuando el Grupo tiene una obligación actual (ya sea por una disposición legal, contractual o por una obligación implícita o tácita), surgida como consecuencia de sucesos pasados, que se estima probable que suponga una salida de recursos para su liquidación y que es cuantificable.

GIGAS HOSTING, S.A. Y SOCIEDADES DEPENDIENTES  
MEMORIA CONSOLIDADA DE LAS CUENTAS ANUALES DEL EJERCICIO 2018

Las provisiones se valoran por el valor actual de la mejor estimación posible del importe necesario para cancelar o transferir a un tercero la obligación, registrándose los ajustes que surjan por la actualización de la provisión como un gasto financiero conforme se van devengando. Cuando se trata de provisiones con vencimiento inferior o igual a un año, y el efecto financiero no es significativo, no se lleva a cabo ningún tipo de descuento. Las provisiones se revisan a la fecha de cierre de cada balance y son ajustadas con el objetivo de reflejar la mejor estimación actual del pasivo correspondiente en cada momento.

Las compensaciones a recibir de un tercero en el momento de liquidar las provisiones, se reconocen como un activo, sin minorar el importe de la provisión, siempre que no existan dudas de que dicho reembolso va a ser recibido, y sin exceder del importe de la obligación registrada. Cuando existe un vínculo legal o contractual de exteriorización del riesgo, en virtud del cual, el Grupo no esté obligado a responder del mismo, el importe de dicha compensación se deduce del importe de la provisión.

Por otra parte, se consideran pasivos contingentes aquellas posibles obligaciones, surgidas como consecuencia de sucesos pasados, cuya materialización está condicionada a que ocurran eventos futuros que no están enteramente bajo el control del Grupo y aquellas obligaciones presentes, surgidas como consecuencia de sucesos pasados, para las que no es probable que haya una salida de recursos para su liquidación o que no se pueden valorar con suficiente fiabilidad. Estos pasivos no son objeto de registro contable, detallándose los mismos en la memoria, excepto cuando la salida de recursos es remota.

#### l) Transacciones con pagos basados en instrumentos de patrimonio

El Grupo clasifica sus planes de entrega de acciones y opciones sobre acciones para directivos y empleados, de siguiente la forma de liquidar la transacción:

Acciones y opciones sobre acciones de la Sociedad Dominante: El gasto de personal se determina en base al valor razonable de las acciones y opciones a entregar en la fecha del acuerdo de concesión. El gasto de personal se registra a medida que se prestan los servicios en el periodo estipulado, con abono a "acciones propias" y "otros instrumentos de patrimonio neto" respectivamente. El valor razonable de las acciones y opciones es establecido en la fecha del acuerdo de concesión y no se modifica a lo largo de la vida de cada plan.

El valor razonable de las opciones se ha determinado utilizando un modelo de valoración de opciones en el que se ha tenido en cuenta el precio de ejercicio de la opción, la vida de la opción, la probabilidad de cumplimiento de los objetivos asociados (en algunos casos permanencia, en otros el alcanzar un precio por acción determinado), el precio de los activos subyacentes, la volatilidad esperada del precio de la acción y el tipo de interés libre de riesgo para la vida de la opción.

#### m) Impuesto sobre Sociedades

Dado que cada una de las sociedades que configura el perímetro de consolidación de Grupo Gigas tributa de manera individual en el Impuesto sobre Sociedades, el gasto consolidado por Impuesto sobre Sociedades se ha obtenido por la adición de los gastos por dicho concepto de cada una de las sociedades consolidadas corregidos por los ajustes de consolidación, y los mismos se han calculado sobre los beneficios económicos individuales, corregidos por los criterios fiscales, y tomando en cuenta las bonificaciones y deducciones aplicables.

El gasto por impuesto sobre beneficios del ejercicio se calcula, por tanto, mediante la suma del impuesto corriente, que resulta de aplicar el correspondiente tipo de gravamen a la base imponible del ejercicio menos las bonificaciones y deducciones existentes, y de las variaciones producidas durante dicho ejercicio en los activos y pasivos por impuestos diferidos registrados.

GIGAS HOSTING, S.A. Y SOCIEDADES DEPENDIENTES  
MEMORIA CONSOLIDADA DE LAS CUENTAS ANUALES DEL EJERCICIO 2018

Se reconoce en la cuenta de pérdidas y ganancias consolidada, excepto cuando corresponde a transacciones que se registran directamente en el patrimonio neto, en cuyo caso el impuesto correspondiente también se registra en el patrimonio neto, y en las combinaciones de negocios en las que se registra como los demás elementos patrimoniales del negocio adquirido.

Los impuestos diferidos se registran para las diferencias temporarias existentes en la fecha del balance consolidado entre la base fiscal de los activos y pasivos y sus valores contables. Se considera como base fiscal de un elemento patrimonial el importe atribuido al mismo a efectos fiscales.

El efecto impositivo de las diferencias temporarias se incluye en los correspondientes epígrafes de "activos por impuesto diferido" y "pasivos por impuestos diferidos" del balance.

Se reconocen pasivos por impuestos diferidos para todas las diferencias temporarias imponibles, excepto aquellas derivadas del reconocimiento inicial de fondos de comercio o de otros activos y pasivos en una operación que no afecta ni al resultado fiscal ni al resultado contable y no es una combinación de negocios.

Por su parte, los activos por impuestos diferidos sólo se reconocen en la medida en que se considere probable que cada una de las sociedades, individualmente, vaya a disponer de ganancias fiscales futuras contra las que poder hacerlos efectivos.

En la fecha de cierre de cada ejercicio la Sociedad evalúa los activos por impuestos diferidos reconocidos y aquellos que no se han reconocido anteriormente. En base a tal evaluación, la Sociedad procede a dar de baja un activo reconocido anteriormente si ya no resulta probable su recuperación, o procede a registrar cualquier activo por impuesto diferido no reconocido anteriormente siempre que resulte probable que la Sociedad disponga de ganancias fiscales futuras que permitan su aplicación.

Los activos y pasivos por impuesto diferido se valoran a los tipos de gravamen esperados en el momento de su reversión, según la normativa vigente aprobada, y de acuerdo con la forma en que racionalmente se espera recuperar o pagar el activo o pasivo por impuesto diferido.

Los activos y pasivos por impuestos diferidos, originados por operaciones con cargos o abonos directos en cuentas de patrimonio, se contabilizan también con contrapartida en patrimonio neto consolidado.

Los activos y pasivos por impuesto diferido no se descuentan y se clasifican como activos y pasivos no corrientes, independientemente de la fecha esperada de realización o liquidación.

n) Clasificación de los activos y pasivos entre corrientes y no corrientes

Los activos y pasivos se presentan en el balance consolidado clasificados entre corrientes y no corrientes. A estos efectos, los activos y pasivos se clasifican como corrientes cuando están vinculados al ciclo normal de explotación del Grupo Gigas y se esperan vender, consumir, realizar o liquidar en el transcurso de un año.

o) Ingresos y gastos

Los ingresos se reconocen cuando es probable que el Grupo reciba los beneficios o rendimientos económicos derivados de la transacción y el importe de los ingresos y de los costes incurridos o a incurrir pueden valorarse con fiabilidad. Los ingresos se valoran al valor razonable de la contrapartida recibida o por recibir, deduciendo los descuentos, rebajas en el precio y otras partidas similares que el Grupo Gigas pueda conceder, así como, en su caso, los intereses incorporados al nominal de los créditos. Los impuestos indirectos que gravan las operaciones y que son repercutibles a terceros no forman parte de los ingresos.

GIGAS HOSTING, S.A. Y SOCIEDADES DEPENDIENTES  
MEMORIA CONSOLIDADA DE LAS CUENTAS ANUALES DEL EJERCICIO 2018

Los ingresos y gastos se imputan en función del criterio del devengo, es decir, cuando se produce la corriente real de bienes y servicios que los mismos representa, con independencia del momento en que se produzca la corriente monetaria o financiera derivada de ellos. Dado que la compañía factura sus servicios de *cloud hosting* por adelantado y en ocasiones por periodos anuales o incluso superiores, la Sociedad imputa los ingresos en el momento de la prestación efectiva del servicio, a pesar de recibir los ingresos con anterioridad. Esos ingresos por servicios aún no prestados se reflejan en el Balance de Situación como Periodificaciones a Corto Plazo.

Los intereses recibidos de activos financieros se reconocen utilizando el método del tipo de interés efectivo y los dividendos, cuando se declara el derecho del accionista a recibirlos. En cualquier caso, los intereses y dividendos de activos financieros devengados con posterioridad al momento de la adquisición se reconocen como ingresos en la Cuenta de Pérdidas y Ganancias.

p) Transacciones en moneda extranjera.

Las monedas funcionales son la moneda local del país de cada filial y de presentación del Grupo Gigas es el Euro.

Para realizar la conversión a la moneda de presentación, los activos y pasivos de la filial se convierten al tipo de cambio vigente en la fecha de balance y los ingresos y gastos se convierten al tipo de cambio medio ponderado del ejercicio. Las diferencias de conversión correspondientes se registran directamente en patrimonio neto hasta que se produzca la enajenación de la inversión, en cuyo momento se reconocen en la cuenta de pérdidas y ganancias.

Las transacciones en moneda extranjera se convierten en su valoración inicial al tipo de cambio de contado vigente en la fecha de la transacción.

Los activos y pasivos monetarios denominados en moneda extranjera se convierten al tipo de cambio de contado vigente en la fecha de balance. Las diferencias de cambio, tanto positivas como negativas, que se originen en este proceso, así como las que se produzcan al liquidar dichos elementos patrimoniales, se reconocen en la cuenta de pérdidas y ganancias del ejercicio en el que surjan.

Las partidas no monetarias valoradas a coste histórico se valoran aplicando el tipo de cambio de la fecha de la transacción.

Las partidas no monetarias registradas por su valor razonable se valoran aplicando el tipo de cambio de la fecha de determinación del mismo. Las diferencias de cambio se registran en la cuenta de pérdidas y ganancias, salvo que la variación del valor de la partida no monetaria se registre en patrimonio neto, en cuyo caso las diferencias de cambio correspondientes también se registran en patrimonio neto.

q) Gastos de personal

Los gastos de personal incluyen todos los sueldos y las obligaciones de orden social obligatorias o voluntarias devengadas en cada momento, reconociendo las obligaciones por pagas extras, vacaciones o sueldos variables y sus gastos asociados.

De acuerdo con la legislación laboral vigente, la Sociedad está obligada al pago de indemnizaciones a aquellos empleados con los que, en determinadas condiciones, rescinda sus relaciones laborales. Las indemnizaciones por despido susceptibles de cuantificación razonable se registran como gasto del ejercicio en el que existe una expectativa válida, creada por la Sociedad frente a los terceros afectados.

GIGAS HOSTING, S.A. Y SOCIEDADES DEPENDIENTES  
MEMORIA CONSOLIDADA DE LAS CUENTAS ANUALES DEL EJERCICIO 2018

r) Transacciones con partes vinculadas

Las transacciones con partes vinculadas son contabilizadas de acuerdo con las normas de valoración detalladas anteriormente. Adicionalmente, los precios de transferencia se encuentran adecuadamente soportados. El órgano de administración de la Sociedad Dominante ha considerado que no existen riesgos significativos por este aspecto de los que pueden derivarse pasivos de consideración en el futuro.

s) Elementos patrimoniales de naturaleza medioambiental

Se consideran activos de naturaleza medioambiental los bienes que son utilizados de forma duradera en la actividad del Grupo, cuya finalidad principal es la minimización del impacto medioambiental y la protección y mejora del medioambiente, incluyendo la reducción o eliminación de la contaminación futura.

La actividad del Grupo, por su naturaleza, no tiene un impacto medioambiental significativo.

## 5. Inmovilizado intangible

El detalle y movimiento de este capítulo del Balance de Situación Consolidado para el ejercicio 2017 se muestra a continuación:

Año 2018	Saldo inicial	Altas y dotaciones	Combinaciones de Negocio (Nota 2)	Traspasos	Saldo final
<b>Coste</b>					
Investigación y Desarrollo	165.833,43	250.880,63	-	(179.486,04)	237.228,02
Propiedad industrial	48.737,94	-	-	-	48.737,94
Aplicaciones informáticas	1.847.604,95	37.146,23	6.366,12	179.486,04	2.070.603,34
Relación con clientes	-	-	2.922.392,95	-	2.922.392,95
	<b>2.062.176,32</b>	<b>288.026,86</b>	<b>2.928.759,07</b>	-	<b>5.278.962,25</b>
<b>Amortización acumulada</b>					
Propiedad industrial	(9.747,60)	(4.873,83)	-	-	(14.621,44)
Aplicaciones informáticas	(711.640,18)	(335.094,40)	-	-	(1.046.734,58)
Relación con clientes	-	(191.866,63)	-	-	(191.866,63)
	<b>(721.387,78)</b>	<b>(531.834,87)</b>	-	-	<b>(1.253.222,65)</b>
<b>Valor neto contable</b>	<b>1.340.788,54</b>				<b>4.025.739,60</b>
Año 2017	Saldo inicial	Altas y dotaciones	Traspasos	Saldo final	
<b>Coste</b>					
Investigación y Desarrollo	-	165.833,43	-	-	165.833,43
Propiedad industrial	48.737,94	-	-	-	48.737,94
Aplicaciones informáticas	1.802.947,75	44.657,20	-	-	1.847.604,95
	<b>1.851.685,69</b>	<b>210.490,63</b>	-	-	<b>2.062.176,32</b>
<b>Amortización acumulada</b>					
Propiedad industrial	(4.873,80)	(4.873,80)	-	-	(9.747,60)
Aplicaciones informáticas	(389.949,05)	(321.691,13)	-	-	(711.640,18)
	<b>(394.822,85)</b>	<b>(326.564,93)</b>	-	-	<b>(721.387,78)</b>
<b>Valor neto contable</b>	<b>1.456.862,84</b>				<b>1.340.788,54</b>

GIGAS HOSTING, S.A. Y SOCIEDADES DEPENDIENTES  
MEMORIA CONSOLIDADA DE LAS CUENTAS ANUALES DEL EJERCICIO 2018

Investigación y Desarrollo

El Grupo Gigas continúa con su afán investigador para obtener mejoras notables en sus actuales servicios de *cloud hosting*, comenzando nuevos proyectos en el ejercicio 2018. Los gastos asociados a dichos proyectos durante 2018 han sido de 250.880,63 euros (165.833,43 euros en el ejercicio 2017). Dichos gastos están siendo registrados dentro del epígrafe Investigación y Desarrollo, teniendo motivos fundados para considerar el éxito a su finalización. A su finalización, el Grupo Gigas procederá a registrarlos con el epígrafe del activo correspondiente a su naturaleza. En caso que tuviera criterios fundados para considerar que no finalizará con éxito, procedería a desactivar estos gastos y registrarlos como pérdidas procedentes del inmovilizado intangible. Toda la actividad de Investigación y Desarrollo se han generado internamente.

A finales del primer semestre de 2018 finalizó uno de sus proyectos de Investigación y Desarrollo que había comenzado a primeros de 2017. Los gastos asociados a dicho proyecto fueron de 165.833,43 euros durante el ejercicio 2017 y 13.652,61 euros en el primer semestre de 2018. El proyecto finalizó con éxito y la Sociedad lo registró con el epígrafe del activo correspondiente a su naturaleza por el importe total de los costes incurridos a su finalización, 179.486,04 euros.

Aplicaciones Informáticas y Propiedad Industrial

El Grupo tiene activos registrados correspondientes a dominios, marcas y aplicaciones informáticas. Durante el ejercicio 2018 se han registrado adquisiciones de aplicaciones informáticas a terceros por importe de 37.146,23 euros (44.657,20 euros en el ejercicio 2017).

No se han registrado, en el ejercicio 2018, adquisiciones de propiedad industrial (ninguna durante el ejercicio 2017).

Relaciones con clientes

Esta partida incluye la valoración de la cartera de clientes adquirida tras la compra de las compañías SVT PROVEEDOR DE SERVICIOS INTERNET, S.L. y la compañía ABILITY DATA SERVICES, S.A., estimadas en los respectivos ejercicios de Asignación Precio de Compra ("PPA") confeccionado por la Sociedad para cada una de las nuevas compañías adquiridas (Nota 2).

En la Compañía adquirida SVT PROVEEDOR DE SERVICIOS INTERNET, S.L., dicha relación con clientes se ha valorado en 459.803,95 euros y su vida útil se ha estimado en 10 años para los clientes tipo DataCenter y en 7 años para los clientes tipo VPS, generando a 31 de diciembre de 2018 una amortización acumulada de 48.215,61 euros.

En la Compañía adquirida ABILITY DATA SERVICES, S.A., dicha relación con clientes se ha valorado en 2.462.589,00 euros y su vida útil se ha estimado en 10 años para los clientes tipo DataCenter, generando a 31 de diciembre de 2018 una amortización acumulada de 143.651,03 euros.

Todo el inmovilizado intangible del Grupo Gigas se encuentra afecto a actividades empresariales propias de su actividad.

Al cierre del ejercicio 2018 el Grupo tiene elementos del inmovilizado intangible totalmente amortizados en uso, por importe de 149.316,64 euros (61.053,73 euros a cierre del ejercicio 2017).

A 30 de diciembre de 2018 no existían compromisos firmes de compra de inmovilizado intangible.

El Grupo no tenía activos inmateriales al 30 de diciembre de 2018 que estuviesen hipotecados como garantía de préstamos y/o créditos hipotecarios.

GIGAS HOSTING, S.A. Y SOCIEDADES DEPENDIENTES  
MEMORIA CONSOLIDADA DE LAS CUENTAS ANUALES DEL EJERCICIO 2018

## 6. Inmovilizado material

El detalle y movimiento de este capítulo del Balance de Situación Consolidado para el ejercicio 2018 se muestra a continuación:

Año 2018	Saldo inicial	Altas y dotaciones	Combinaciones de Negocio (Nota 2)	Bajas y variaciones (*)	Saldo final
<b>Coste</b>					
Instalaciones técnicas y otro inmovilizado material	4.862.558,72	998.619,40	694.135,04	(27.294,22)	6.528.018,94
	<b>4.862.558,72</b>	<b>998.619,40</b>	<b>694.135,04</b>	<b>(27.294,22)</b>	<b>6.528.018,94</b>
<b>Amortización acumulada</b>					
Instalaciones técnicas y otro inmovilizado material	(2.547.047,00)	(992.171,54)	-	(2.749,19)	(3.541.805,97)
	<b>(2.547.047,00)</b>	<b>(992.171,54)</b>	<b>-</b>	<b>(2.749,19)</b>	<b>(3.541.805,97)</b>
<b>Valor neto contable</b>	<b>2.315.511,72</b>				<b>2.986.212,97</b>
<hr/>					
Año 2017	Saldo inicial	Altas y dotaciones	Bajas y variaciones (*)	Saldo final	
<b>Coste</b>					
Instalaciones técnicas y otro inmovilizado material	3.812.901,79	1.076.999,36	-	(27.342,43)	4.862.558,72
	<b>3.812.901,79</b>	<b>1.076.999,36</b>	<b>-</b>	<b>(27.342,43)</b>	<b>4.862.558,72</b>
<b>Amortización acumulada</b>					
Instalaciones técnicas y otro inmovilizado material	(1.872.548,57)	(687.612,72)	-	13.114,29	(2.547.047,00)
	<b>(1.872.548,57)</b>	<b>(687.612,72)</b>	<b>-</b>	<b>13.114,29</b>	<b>(2.547.047,00)</b>
<b>Valor neto contable</b>	<b>1.940.353,22</b>				<b>2.315.511,72</b>

(\*) Las variaciones se producen por las diferencias del tipo de cambio a cierre de los periodos 31.12.2017 y 31.12.2018, aplicado a los inmovilizados materiales de las filiales.

Bajo el epígrafe de inmovilizado material, el Grupo Gigas registra principalmente equipos de procesos de información y en menor cuantía otras instalaciones y mobiliario, incluyendo la activación de los bienes adquiridos bajo contratos de arrendamiento financiero (nota 7).

Todo el inmovilizado material del Grupo Gigas se encuentra afecto a actividades empresariales propias de su actividad.

Al cierre del ejercicio 2018 el Grupo Gigas tiene elementos del inmovilizado material totalmente amortizados en uso, por importe de 1.636.364,40 euros (1.199.178,71 euros a cierre del ejercicio 2017).

A 31 de diciembre de 2018 y 31 de diciembre de 2017 no existían compromisos firmes de compra de inmovilizado material, salvo los ya reflejados en los estados financieros.

El Grupo Gigas no tiene activos materiales a 31 de diciembre de 2018 y 31 de diciembre de 2017 que estén hipotecados como garantía de préstamos y créditos hipotecarios.

El inmovilizado material se encuentra alojado en Centros de Datos ("Data Center" por su acepción en inglés) especializados en España, Estados Unidos, Chile y Colombia, que disponen de las infraestructuras más avanzadas y seguras, incluyendo garantías de suministro eléctrico continuado. Dichos centros de datos cuentan con certificaciones Tier-III o Tier-IV, la máxima certificación posible a nivel de seguridad y disponibilidad.

GIGAS HOSTING, S.A. Y SOCIEDADES DEPENDIENTES  
MEMORIA CONSOLIDADA DE LAS CUENTAS ANUALES DEL EJERCICIO 2018

Una parte importe de las altas de inmovilizado material en el presente ejercicio, cerrado a 31 de diciembre de 2018, provienen de la compra de las sociedades SVT PROVEEDOR DE SERVICIOS INTERNET, S.L., y ABILITY DATA SERVICES, S.A. como se indican en la Nota 2

a) Prueba de deterioro de activos no corrientes

Para determinar el valor recuperable de los activos no corrientes del Grupo, se han considerado cuatro UGEs (Unidades Generadoras de Efectivo): La matriz GIGAS HOSTING S.A. junto con SVT PROVEEDOR DE SERVICIOS INTERNET, S.L. y las tres filiales activas en Latinoamérica GIGAS HOSTING COLOMBIA SAS, GIGAS HOSTING CHILE SpA, GIGAS HOSTING PERÚ SAC.

Debido a la existencia de indicios de deterioro en el valor de los activos no corrientes, se ha evaluado el importe recuperable de cada una de las UGEs mediante la estimación de su valor en uso, utilizando proyecciones de flujos de caja basadas en las estimaciones realizadas por la Dirección para los próximos 10 años. La tasa de descuento aplicada a las proyecciones de flujos de efectivo ha sido del 13,7% (igual que en el ejercicio 2017) y los flujos de efectivo posteriores al periodo de diez años se han extrapolado utilizando una tasa de crecimiento del 2% (igual que en el ejercicio 2017). Se ha concluido que no existe deterioro en el valor de los activos relacionados a cada UGE.

Hipótesis clave para el cálculo del valor en uso

El cálculo del valor en uso para ambas unidades se ha basado en las siguientes hipótesis:

- Crecimiento. La Compañía tiene una expectativa de mantener el ritmo de crecimiento actual en la primera mitad del periodo de diez años, para luego reducir dicho crecimiento en la segunda mitad, debido a la madurez del mercado, la presión sobre precios y el incremento de competencia. Gigas continúa invirtiendo en equipo comercial tanto en los países en los que está presente como abriendo nuevas oficinas y continúa desarrollando canales de ventas indirectas que le permiten incrementar las ventas por comercial.
- Erosión de precios y competencia. Se ha estimado un crecimiento de competencia importante durante el periodo con alta presión en precios, pero que se ve compensada por la reducción en el coste de los equipos informáticos que conforman el CAPEX de la Compañía, el crecimiento del mercado y el crecimiento de la demanda de recursos por parte de clientes captados.
- Margen Bruto. Gigas estima que su margen bruto pueda continuar en los niveles actuales o algo superiores.
- EBITDA. La Compañía continúa incrementando su EBITDA hasta niveles en línea con players de dicho tamaño en la industria, disfrutando de un apalancamiento operativo importante.
- Tasa de descuento. Se ha calculado el WACC a partir de la beta no apalancada del sector de Servicios de la Información.
- CAPEX. La Compañía estima que sus inversiones en inmovilizado material continuarán creciendo en línea con el crecimiento en la captación de clientes.

Sensibilidad frente a cambios en las hipótesis

Dado las diferencias entre los valores contables de los activos netos de la Compañía objetos de análisis y la valoración de los mismos, la Dirección considera altamente improbable que ningún cambio razonable y posible en cualquiera de las hipótesis indicadas (e.g. subida del wacc en 1% y/o disminución de la tasa de crecimiento en 1%) supusiera que el valor contable excediera de su valor recuperable.



GIGAS HOSTING, S.A. Y SOCIEDADES DEPENDIENTES  
MEMORIA CONSOLIDADA DE LAS CUENTAS ANUALES DEL EJERCICIO 2018

## 7. Arrendamientos

### Arrendamientos operativos, actuando el Grupo Gigas como arrendatario

El gasto por arrendamiento operativo corresponde al alquiler de oficinas, siendo los más significativos los contratos por sus oficinas situadas en Alcobendas (Madrid, España), Bogotá (Colombia), Santiago de Chile (Chile) y Lima (Perú). La vigencia de los contratos es hasta el 31 de enero de 2019, 30 de junio de 2021, 31 de marzo de 2019 y 28 de febrero de 2019 respectivamente.

Los pagos futuros mínimos por los principales contratos de arrendamientos operativos son los siguientes:

	2018	2017
Hasta un año	52.876,57	159.771,72
Entre uno y cinco años (*)	49.513,34	12.642,08
Más de cinco años (*)		-
	<b>102.489,91</b>	<b>172.413,80</b>

(\*) Los cálculos han sido realizados asumiendo un incremento en los precios del IPC del 2%

El importe del gasto correspondiente a dichos arrendamientos principales en el ejercicio 2018 ha sido de 197.646,71 euros (190.082,29 euros durante el ejercicio 2017). El Grupo Gigas formalizó nuevos contratos de alquiler en oficinas con mayor capacidad en algunas de sus filiales.

Adicionalmente, el Grupo ha tenido durante el periodo otros arrendamientos operativos de menor cuantía, para la contratación de pequeñas oficinas y centros de negocios.

El Grupo Gigas tiene entregado en concepto de fianzas por los arrendamientos de sus oficinas un total de 30.992,32 euros (31.997,85 euros a cierre del ejercicio 2017), cantidades que las partes arrendadoras, respectivamente, devolverán a la terminación de los contratos siempre y cuando se cumplan las obligaciones asumidas en los mismos. Además dispone, a 31 de diciembre de 2018, de un aval financiero por importe de 25.153,96 euros (25.153,96 euros a 31 de diciembre 2017) como garantía del cumplimiento del arrendamiento de su oficina principal en Alcobendas (España).

### Arrendamientos financieros, actuando el Grupo Gigas como arrendatario

El valor neto contable de las inmovilizaciones materiales e intangibles adquiridas bajo contratos de arrendamiento, a 31 de diciembre de 2018, es el siguiente:

Año 2018	Inicial	Combinaciones de Negocio	Altas y dotaciones	Bajas (Traspasos)	31/12/2018
Equipos para procesos de información					
Coste	783.590,75	521.773,20	151.110,94	(119.639,44)	1.336.835,45
Amortización acumulada	(195.226,22)	-	(375.686,42)	119.639,44	(451.273,20)
	<b>588.364,53</b>				<b>885.562,25</b>
Año 2017	Inicial	Altas y dotaciones	Bajas (Traspasos)	31/12/2017	
Licencias					
Coste	79.008,80			(79.008,80)	-
Amortización acumulada	(37.372,11)	(13.058,60)		50.430,71	-
Equipos para procesos de información					
Coste	686.650,94	467.281,26		(370.341,45)	783.590,75
Amortización acumulada	(411.217,75)	(154.349,92)		370.341,45	(195.226,22)
	<b>317.069,88</b>				<b>588.364,53</b>

GIGAS HOSTING, S.A. Y SOCIEDADES DEPENDIENTES  
MEMORIA CONSOLIDADA DE LAS CUENTAS ANUALES DEL EJERCICIO 2018

La conciliación entre el importe total de los pagos futuros mínimos y su valor actual al 31 de diciembre de 2018 es la siguiente:

	2018	
	Pagos futuros mínimos	Valor actual
Hasta un año	409.195,54	364.431,70
Entre uno y cinco años	549.462,55	529.368,04
	<b>958.658,09</b>	<b>893.799,74</b>

	2017	
	Pagos futuros mínimos	Valor actual
Hasta un año	183.837,93	165.853,75
Entre uno y cinco años	438.830,77	417.305,26
	<b>622.668,70</b>	<b>583.159,01</b>

El Grupo Gigas al finalizar el ejercicio 2018 mantiene vigentes 21 contratos por arrendamientos de equipos informáticos, por un valor total a fecha firma de contrato de 1.336.385 euros y vencimiento máximo en 2023. Durante el ejercicio 2018 añadió 12 contratos nuevos por un valor de 672.884,15 euros de equipos a fecha firma contrato, de los cuales 11 contratos por un valor de 521.773,21 euros fueron asumidos en las adquisiciones de las compañías SVT PROVEEDOR DE SERVICIOS INTERNET, S.L., y ABILITY DATA SERVICES, S.A.

Durante el ejercicio 2018 se registraron tres bajas de contratos de arrendamiento financiero (durante el ejercicio 2017 se registraron seis bajas), habiendo ejercido el Grupo Gigas, a su vencimiento, la opción de compra estipulada, adquiriendo así los equipos informáticos en propiedad.

## 8. Instrumentos financieros

### a) Activos Financieros

#### a.1) Categorías de activos financieros

La composición de los activos sin tener en cuenta los saldos fiscales con Administraciones Públicas al 31 de diciembre de 2018 es la siguiente:

(En euros)	31/12/2018	
	Créditos, derivados y otros	Total
<b>Activos financieros no corrientes</b>		
Préstamos y partidas a cobrar	171.761,72	171.761,72
<b>Activos financieros corrientes</b>		
Préstamos y partidas a cobrar	1.374.453,19	1.374.453,19
	<b>1.546.214,91</b>	<b>1.546.214,91</b>

GIGAS HOSTING, S.A. Y SOCIEDADES DEPENDIENTES  
MEMORIA CONSOLIDADA DE LAS CUENTAS ANUALES DEL EJERCICIO 2018

(En euros)	31/12/2017	
	Créditos, derivados y otros	Total
<b>Activos financieros no corrientes</b>		
Préstamos y partidas a cobrar	181.032,61	181.032,61
<b>Activos financieros corrientes</b>		
Préstamos y partidas a cobrar	827.719,87	827.719,87
	<b>1.008.752,48</b>	<b>1.008.752,48</b>

Estos importes se desglosan en el Balance de Situación Consolidado de la siguiente forma al 31 de diciembre de 2018:

(En euros)	31/12/2018	
	Créditos, derivados y otros	Total
<b>Activos financieros no corrientes</b>		
Inversiones financieras a largo plazo		
Inversiones financieras a largo plazo	142.076,40	142.076,40
Otros activos financieros	29.685,32	29.685,32
	<b>171.761,72</b>	<b>171.761,72</b>
<b>Activos financieros corrientes (*)</b>		
Clientes por ventas y prestaciones de servicios	1.286.467,98	1.286.467,98
Otras cuentas a cobrar (deudores varios y personal)	72.051,65	72.051,65
Inversiones financieras a corto plazo	15.933,56	15.933,56
	<b>1.374.453,19</b>	<b>1.374.453,19</b>
	<b>1.546.214,91</b>	<b>1.546.214,91</b>

(En euros)	31/12/2017	
	Créditos, derivados y otros	Total
<b>Activos financieros no corrientes</b>		
Inversiones financieras a largo plazo		
Inversiones financieras a largo plazo	142.076,40	142.076,40
Otros activos financieros	38.956,21	38.956,21
	<b>181.032,61</b>	<b>181.032,61</b>
<b>Activos financieros corrientes (*)</b>		
Clientes por ventas y prestaciones de servicios	805.516,44	805.516,44
Otras cuentas a cobrar (deudores varios y personal)	20.115,19	20.115,19
Inversiones financieras a corto plazo	2.088,24	2.088,24
	<b>827.719,87</b>	<b>827.719,87</b>
	<b>1.008.752,48</b>	<b>1.008.752,48</b>

(\*) No se incluyen saldos fiscales al no considerarlos como activos financieros

- Fianzas constituidas a largo plazo

Bajo el epígrafe de activos financieros a largo plazo tiene recogido, fianzas y depósitos por importe de 29.685,32 euros (38.956,21 euros al cierre de 2017), correspondiendo prácticamente en su totalidad a las fianzas depositadas por el arrendamiento de oficinas, y el resto minoritario a obligaciones de garantías con otros proveedores.

GIGAS HOSTING, S.A. Y SOCIEDADES DEPENDIENTES  
MEMORIA CONSOLIDADA DE LAS CUENTAS ANUALES DEL EJERCICIO 2018

- Inversiones financieras a largo plazo

En este epígrafe a largo plazo a 31 de diciembre de 2018 y 2017 se registran principalmente participaciones sociales de la compañía AVALMADRID, SOCIEDAD DE GARANTÍA RECÍPROCA (AVALMADRID) por valor de 142.076,40 euros.

- Clientes por ventas y prestación de servicios

El Grupo Gigas registra a 31 de diciembre 2018 un importe de 1.286.467,98 euros (805.516,44 euros a cierre de 2017) por facturas pendientes de cobro de sus clientes. El Grupo realiza controles periódicos de su cartera de facturas pendientes de cobro, teniendo una alta certidumbre para considerar el cobro correcto de las facturas registradas bajo este epígrafe. En aquellas facturas en las que existen motivos fundados para dudar del pago del cliente, se procede a reclasificar este activo y dotar la correspondiente provisión de gastos registrándolo como pérdidas por deterioro de créditos comerciales. Adicionalmente, el Grupo realiza provisiones por insolvencia de cobro en base a la antigüedad del crédito (Nota 8 a.2).

- Deudores varios y Personal

A 31 de diciembre 2018, se registra bajo este activo otros saldos, anticipos y préstamos de personal por importe de 19.475,96 euros (12.400,28 euros en 2017) y deudores varios por importe de 52.575,69 euros (7.714,91 euros en 2017) correspondiente, entre otros, a diferencias temporarias de los ingresos en cuenta bancaria que realizan los procesadores de medios de pago en el cobro de clientes por tarjeta de crédito.

- Inversiones financieras a corto plazo

Se registran en esta partida a corto plazo otros productos no relevantes a 31 de diciembre 2018 por importe de 15.933,56 euros (2.088,24 euros en 2017), correspondiente principalmente a un Fondo de Inversión de 15.000,00 euros firmado por la Sociedad.

#### a.2) Correcciones por deterioro del valor originados por riesgo de crédito

El Grupo a 31 de diciembre de 2018 ha dotado una provisión por riesgo de deterioro de operaciones comerciales registrado en el Balance de Situación Consolidado por valor de 581.468,27 euros (97.386,66 euros a 31 de diciembre 2017).

(Euros)	Saldo Inicial	Aplicada	Reversión	Altas	Saldo Final
<b>Ejercicio 2018</b>					
Provisión por riesgo de deterioro de operaciones comerciales	97.386,66	(97.386,66)	-	581.468,27	581.468,27
<b>Ejercicio 2017</b>					
Provisión por riesgo de deterioro de operaciones comerciales	43.600,46	(43.600,46)	-	97.386,66	97.386,66

Adicionalmente, durante el ejercicio 2018, la compañía ha procedido a cancelar periodificaciones de ventas de servicios que no serán prestados finalmente, derivado de clientes provisionados por riesgo de deterioro de operaciones comerciales, por importe de 126.246,66 euros, con el correspondiente efecto en la cuenta de pérdidas y ganancias.

GIGAS HOSTING, S.A. Y SOCIEDADES DEPENDIENTES  
MEMORIA CONSOLIDADA DE LAS CUENTAS ANUALES DEL EJERCICIO 2018

El detalle de este epígrafe al 31 de diciembre de 2018 es el siguiente:

	2018	2017
<b>Débitos y partidas a pagar a Largo Plazo (*)</b>		
Deudas con entidades de Crédito	1.283.125,04	978.456,27
Acreeedores por arrendamiento financiero	529.368,04	417.304,29
Obligaciones y bonos convertibles	1.794.192,35	-
Otras deudas a largo plazo	153.430,93	516.960,85
	<b>3.760.116,36</b>	<b>1.912.721,41</b>
<b>Débitos y partidas a pagar a Corto Plazo (*)</b>		
Deudas con entidades de crédito	750.878,75	562.895,31
Acreeedores por arrendamiento financiero	364.431,70	165.854,67
Otras deudas a corto plazo	1.241.494,77	857.762,58
Acreeedores comerciales		
Proveedores	209.288,71	90.817,96
Acreeedores varios	232.455,66	77.512,41
Personal (Remuneraciones pendientes de pago)	7.874,51	13,90
	<b>2.806.424,10</b>	<b>1.754.856,83</b>
	<b>6.566.540,46</b>	<b>3.667.578,24</b>

(\*) No se incluyen saldos fiscales al no considerarlos como pasivos financieros

• Deudas con entidades de Crédito

El Grupo Gigas a 31 de diciembre de 2018, mantiene una deuda con entidades de crédito privadas, mayoritariamente derivada de préstamos recibidos, por un importe total de 2.034.003,79 euros (1.541.351,58 euros a cierre 2017), clasificada a corto o largo plazo según el vencimiento de deuda establecido.

Durante el ejercicio 2018, el Grupo Gigas formalizó con entidades de crédito préstamos por un importe de 1.100.000,00 euros de financiación (839.855,62 euros durante el anterior ejercicio 2017).

En febrero de 2017 formalizó un préstamo por importe de 200.000,00 euros a plazo de 5 años y tipo de interés Euribor más diferencial del 2,50%; en junio de 2017 un préstamo por importe de 110.000,00 euros a vencimiento de 3 años y tipo de interés Euribor más diferencial del 2,20%; en junio de 2017 otro préstamo por importe de 174.000,00 euros a vencimiento de 5 años y tipo de interés fijo de 2,65%; y en agosto de 2017 un préstamo por importe de 297.746,18 euros a vencimiento de 5 años y tipo de interés fijo de 2,60%.

De los préstamos con entidades de crédito a 31 de diciembre de 2018 que Gigas mantiene pendiente, un importe de 1.283.125,04 euros (978.456,27 euros a cierre 2017) corresponde a deuda con fecha vencimiento superior a un año (largo plazo) y un importe de 726.035,18 euros (542.165,04 euros a cierre 2017) con fecha vencimiento inferior a un año (corto plazo).

El Grupo a 31 de diciembre de 2018 registra también a corto plazo 24.405,15 euros (20.730,27 euros a cierre 2017) derivados de la liquidación de tarjetas de créditos periódicas con vencimiento en enero de 2019 y una línea de crédito de 30.000,00 euros con un saldo dispuesto de 438,42 euros (0,00 euros dispuesto a cierre 2017).

• Acreeedores por arrendamiento financiero

A cierre ejercicio 2018, en las partidas Acreeedores por arrendamientos financieros el Grupo mantiene registrada una deuda de 529.368,04 euros (417.304,29 euros a cierre 2017) clasificada a largo plazo y 364.431,70 euros (165.854,67 euros a cierre 2017) clasificada a corto plazo, saldos generados por los contratos vigentes de arrendamiento de equipos informáticos (nota 7).

GIGAS HOSTING, S.A. Y SOCIEDADES DEPENDIENTES  
MEMORIA CONSOLIDADA DE LAS CUENTAS ANUALES DEL EJERCICIO 2018

a.3) *Activos cedidos y aceptados en garantía*

El Grupo Gigas a 31 de diciembre de 2018 mantiene pignoradas la totalidad de las participaciones sociales de la compañía AVALMADRID, SOCIEDAD DE GARANTÍA RECÍPROCA (AVAL MADRID) por valor de 142.076,40 euros, como garantía para la concesión de unos avales otorgados solidariamente por AVAL MADRID de valores de 182.074,20 euros, 123.597,62 euros y 41.199,20 euros, garantía para el cumplimiento de las obligaciones de pago contraídas con la Administración Pública (préstamos con subvenciones recibidos por el Ministerio de Industria, Energía y Turismo) y válido hasta que el Ministerio resuelva sus cancelaciones (mismos activos cedidos en garantía que a cierre del ejercicio 2017).

b) Pasivos Financieros

b.1) *Categorías de pasivos financieros*

La composición de los pasivos financieros sin tener en cuenta los saldos fiscales con Administraciones Públicas al 31 de diciembre de 2018 es la siguiente:

(En euros)	31/12/2018			
	Deudas con entidades de crédito	Obligaciones convertibles	Derivados y otros	Total
<b>Pasivos financieros a largo plazo</b>				
Débitos y partidas a pagar	1.283.125,04	1.794.192,35	682.798,97	3.760.116,36
	<b>1.283.125,04</b>	<b>1.794.192,35</b>	<b>682.798,97</b>	<b>3.760.116,36</b>
<b>Pasivos financieros a corto plazo (*)</b>				
Débitos y partidas a pagar	750.878,75	-	2.055.545,35	2.806.424,10
	<b>750.878,75</b>	<b>-</b>	<b>2.055.545,35</b>	<b>2.806.424,10</b>
	<b>2.034.003,79</b>	<b>1.794.192,35</b>	<b>2.738.344,32</b>	<b>6.566.540,46</b>

(En euros)	31/12/2017		
	Deudas con entidades de crédito	Derivados y otros	Total
<b>Pasivos financieros a largo plazo</b>			
Débitos y partidas a pagar	978.456,27	934.265,14	1.912.721,41
	<b>978.456,27</b>	<b>934.265,14</b>	<b>1.912.721,41</b>
<b>Pasivos financieros a corto plazo (*)</b>			
Débitos y partidas a pagar	562.895,31	1.191.961,52	1.754.856,83
	<b>562.895,31</b>	<b>1.191.961,52</b>	<b>1.754.856,83</b>
	<b>1.541.351,58</b>	<b>2.126.226,66</b>	<b>3.667.578,24</b>

GIGAS HOSTING, S.A. Y SOCIEDADES DEPENDIENTES  
MEMORIA CONSOLIDADA DE LAS CUENTAS ANUALES DEL EJERCICIO 2018

- Acreeedores comerciales

Las partidas de Proveedores y Acreeedores a corto plazo, recogen unos importes de 209.288,71 euros (90.817,96 euros a cierre 2017) y 232.455,66 euros (77.512,41 a cierre 2017) respectivamente a cierre de 2018, por facturas pendientes no vencidas de servicios principalmente recurrentes.

- Personal

Por último, el Grupo Gigas registra un saldo de 7.874,51 euros (13,90 euros en 2017) de remuneraciones de personal pendientes de pago, a cierre del ejercicio 2018.

- Obligaciones y bonos convertibles

A 31 de diciembre de 2018, en las partidas Obligaciones y bonos convertibles está registrada una deuda de 1.794.192,35 euros a largo plazo.

Durante el mes de abril de 2018 la Sociedad Dominante completó una emisión de obligaciones convertibles y/o canjeables (Obligaciones Convertibles) para financiar la adquisición de ABILITY DATA SERVICES, S.A. (Nota 2) y otras posibles operaciones. La emisión se llevó a cabo en dos tramos, un primer tramo por importe de 1.200 miles de euros y un segundo tramo por importe de 1.300 miles de euros. Ambos tramos fueron suscritos y desembolsados íntegramente el día 26 de abril de 2018, con un vencimiento a siete años desde la fecha de emisión.

Las Obligaciones Convertibles devengarán un tipo de interés del 4% anual en efectivo (Interés Efectivo), que la sociedad dominante deberá pagar por trimestres naturales vencidos; un tipo de interés del 2% anual (PIK Efectivo) que se capitalizará al valor nominal de cada Obligación Convertible pagadero en la fecha de vencimiento o la fecha de conversión (si ésta fuera anterior); y un tipo de interés del 2% anual (PIK Convertible) que se capitalizará al valor nominal de cada Obligación Convertible y que será pagadero en efectivo o en caso de conversión, convertible o canjeable en acciones de la sociedad dominante en la fecha de vencimiento o la fecha de conversión (si ésta fuera anterior). Las Obligaciones Convertibles llevan asociadas ciertas restricciones en materia de ratios financieros (covenants) que podrían desencadenar un evento de conversión anticipada de las Obligaciones Convertibles, pero dicho evento no ha sido tenido en cuenta para la valoración de la opción de conversión por tratarse de sucesos improbables.

Del total de las obligaciones asumidas, un importe de 711.241,39 euros se ha considerado como Otros Instrumentos de Patrimonio (ver Nota 10.f). Asimismo, un importe de 1.794.192,35 se ha registrado como deuda a largo plazo, valorado a su coste amortizado e incluyendo 90.159,07 euros de intereses implícitos relativos a los intereses PIK Efectivo y PIK Convertible, generados desde la emisión hasta el 31 de diciembre de 2018. Adicionalmente, se registró un importe de 27.046,31 euros de intereses explícitos como deuda a corto plazo relativos al Interés Efectivo generado desde la emisión hasta el 31 de diciembre de 2018 menos la retención correspondiente (5.138,80 euros) que fue pagado en enero de 2019.

La Compañía incurrió en unos gastos totales de 84.725,33 euros ligados a la emisión de las Obligaciones Convertibles, que fueron registrados en la misma proporción en las partidas Otros Pasivos Financieros y Otros Instrumentos de Patrimonio Neto.

A 31 de diciembre de 2018, el Grupo se encuentra en cumplimiento con todas las restricciones y ratios que le imponen sus principales contratos de endeudamiento y, en el entendido de una continuidad razonable de sus negocios, no prevé incumplimientos futuros.

GIGAS HOSTING, S.A. Y SOCIEDADES DEPENDIENTES  
MEMORIA CONSOLIDADA DE LAS CUENTAS ANUALES DEL EJERCICIO 2018

- Otras deudas

Bajo el epígrafe "otros deudas", por importe de 153.430,93 euros a 31 de diciembre 2018 (516.960,85 euros a cierre 2017) a largo plazo y 1.241.494,77 euros (857.762,58 euros a cierre 2017) a corto plazo, el Grupo Gigas recoge las siguientes deudas:

- a) Un préstamo del Ministerio de Industria, Energía y Turismo concedido el día 5 de diciembre de 2012 por importe de 520.212,00 euros, con plazo de amortización de 7 años, 3 años de carencia de principal y un tipo de interés del 3,95%.

A 31 de diciembre de 2018 mantiene 136.026,57 euros (270.177,00 euros en 2017) registrados a largo plazo y 141.400,48 euros (143.144,81 euros en 2017) registrados a corto plazo y pagaderos en enero 2019.

- b) Un préstamo contratado por el Grupo Gigas con la entidad Empresa Nacional de Innovación, S.A. Formalizado el día 7 de diciembre de 2011 por la cantidad de 300.000 euros, vencimiento en diciembre de 2017 y tipo de interés de Euribor más diferencial del 0,75%, con cuotas de principal pagaderas a partir de junio 2015.

Dicho préstamo ha quedado saldado en su totalidad en el primer semestre de 2018, por tanto, el Grupo a 31 de diciembre de 2018 no registra ninguna deuda pendiente (53.294,47 euros a cierre 2017 registrados a corto plazo).

- c) Un préstamo recibido por el Ministerio de Industria, Energía y Turismo concedido el día 1 de diciembre de 2014 por importe de 626.227,92 euros con un plazo de amortización de 5 años, 3 años de carencia de principal y un tipo de interés del 0,513%. En la misma fecha le ha concedido también el Ministerio de Industria, Energía y Turismo una subvención no reintegrable por valor de 32.959,38 euros, estando supeditada al cumplimiento de unos requisitos, que el Grupo Gigas, por el principio de prudencia, lo calificó inicialmente como deuda transformable en subvención y en el primer semestre de 2017 ya lo ha clasificado como una subvención.

A 31 de diciembre 2018 por este préstamo no registra deuda a largo plazo (209.811,66 euros a cierre 2017) y 209.811,66 euros a corto plazo (419.628,81 euros en cierre 2017).

- d) Los pagos a efectuar por la adquisición de la compañía SVT PROVEEDOR DE SERVICIOS INTERNET, S.L., firmada en enero de 2018, se estructuraron por unos importes fijos y por un importe variable contingente ligado a las ventas alcanzadas en 2018 y pagadero en 2019. A fecha 31 de diciembre de 2018 se estima una deuda a corto plazo pendiente es de 169.593,37 euros. (ver Nota 2).

En relación a la adquisición de la compañía colombiana ABILITY DATA SERVICES, SA, en mayo de 2018, los pagos a efectuar fueron estructurados mediante unos importes fijos. A fecha 31 de diciembre de 2018 se estima que la deuda a corto plazo de 313.843,00 euros. Nota 2.

- e) En noviembre de 2017 se formaliza con la división financiera de un proveedor, para la adquisición de equipos informáticos, un préstamo por importe de 58.109,44 euros. A 31 de diciembre de 2018 registra a largo plazo una deuda de 17.404,36 euros (36.972,19 euros a cierre de 2017) y 19.567,84 euros a corto plazo (18.223,99 euros a cierre de 2017).

- f) Los restantes 387.278,42 euros (223.470,50 euros a cierre 2017) registrados como "Otras deudas a corto plazo", corresponden principalmente a deudas generadas con proveedores de inmovilizado por la adquisición de nuevos equipos informáticos.



GIGAS HOSTING, S.A. Y SOCIEDADES DEPENDIENTES  
MEMORIA CONSOLIDADA DE LAS CUENTAS ANUALES DEL EJERCICIO 2018

b.2) *Clasificación por vencimientos*

El detalle por vencimientos nominales de las partidas que forman parte de los pasivos financieros a largo y corto plazo a 31 de diciembre de 2018 es el siguiente:

	2019	2020	2021	2022	2023	2024 y siguientes	Total
Débitos y partidas a pagar	2.806.424,10	942.219,23	551.421,04	395.786,03	76.497,71	1.794.192,35	6.566.540,46
	<b>2.806.424,10</b>	<b>942.219,23</b>	<b>551.421,04</b>	<b>395.786,03</b>	<b>76.497,71</b>	<b>1.794.192,35</b>	<b>6.566.540,46</b>

El detalle por vencimientos nominales de las partidas que formaban parte de los pasivos financieros a largo y corto plazo a 31 de diciembre de 2017 era el siguiente:

	2018	2019	2020	2021	2022	2023 y siguientes	Total
Débitos y partidas a pagar	1.754.856,83	978.415,76	526.559,50	273.627,46	134.118,69	-	3.667.578,24
	<b>1.754.856,83</b>	<b>978.415,76</b>	<b>526.559,50</b>	<b>273.627,46</b>	<b>134.118,69</b>	<b>-</b>	<b>3.667.578,24</b>

*Impago e incumplimiento de condiciones contractuales*

Durante el ejercicio 2018 (ni ejercicios anteriores) no se han incumplido las condiciones de pago de ninguno de los préstamos pendientes ni ninguna otra condición contractual.

c) Otra Información

Información sobre el valor razonable:

- Los créditos y débitos a largo plazo y los valores representativos de deuda no cotizados se registran por su coste amortizado que, salvo mejor evidencia, es equivalente al valor razonable del mismo.
- El valor en libros de los créditos y débitos por operaciones comerciales a corto plazo constituye una aproximación aceptable del valor razonable de los mismos.

9. Efectivo y equivalentes al efectivo

El detalle de esta rúbrica del Balance de Situación Consolidado al 31 de diciembre de 2018 es el siguiente:

	2018	2017
Caja	207,12	221,57
Cuentas corrientes a la vista	2.175.903,46	1.649.163,96
	<b>2.176.110,58</b>	<b>1.649.385,53</b>

El saldo de Cuentas corrientes a la vista es de libre disposición, disponiendo de cuentas remuneradas que generan un rendimiento económico.

GIGAS HOSTING, S.A. Y SOCIEDADES DEPENDIENTES  
MEMORIA CONSOLIDADA DE LAS CUENTAS ANUALES DEL EJERCICIO 2018

Para dotar de liquidez al valor, y como requerido por la Circular 7/2010 de 4 de enero del Mercado Alternativo Bursátil – Empresas en Expansión, la Sociedad formalizó un contrato de liquidez el 1 de septiembre de 2015, con RENTA 4 SOCIEDAD DE VALORES, S.A., como Proveedor de Liquidez. En virtud de dicho contrato, el Proveedor de Liquidez se compromete a ofrecer liquidez a los titulares de acciones de la Sociedad mediante la ejecución de operaciones de compraventa de acciones de GIGAS HOSTING, S.A. en el Mercado Alternativo Bursátil de acuerdo con el régimen previsto al respecto por la circular 7/2010, dando contrapartida a las posiciones vendedoras y compradoras existentes, de acuerdo con las normas de contratación y dentro de los horarios ordinarios de negociación, del Mercado Alternativo Bursátil. Dentro del saldo de cuentas corrientes a 31 de diciembre de 2018, la Compañía tiene destinado un saldo de 228.288,77 euros (157.010,34 euros a 31 de diciembre de 2017) para el proveedor de liquidez.

El Saldo de Efectivo y equivalentes al efectivo, no incluye inversiones financieras de vencimiento superior a tres meses, registradas como Activos Financieros. A cierre del ejercicio 2018 el Grupo Gigas mantenía inversiones financieras (no cedidos en garantía) con vencimiento superior a tres meses por importe de 15.000,00 euros (no mantiene inversiones financieras semejantes a cierre de 2017). Nota 8.a

## 10. Patrimonio neto

### a) Capital suscrito

Al 31 de diciembre de 2018, el capital social de la Sociedad Dominante está compuesto por las siguientes acciones totalmente suscritas y desembolsadas.

Clase de acción	Número de acciones	Valor nominal (Euros)	Descripción	Capital desembolsado
	2018			(Euros)
Clase "A" (*)	4.322.318	0,02	Ordinarias	86.446,36

(\*) El Precio de cierre de la acción en el Mercado Alternativo Bursátil a 31 de diciembre 2018 fue de 6,50 euros/acción.

Clase de acción	Número de acciones	Valor nominal (Euros)	Descripción	Capital desembolsada
	2017			(Euros)
Clase "A" (*)	4.275.000	0,02	Ordinarias	85.500,00

(\*) El Precio de cierre de la acción en el Mercado Alternativo Bursátil a 31 de diciembre 2017 fue de 3,48 euros/acción.

La Sociedad Dominante se constituyó el 21 de enero de 2011 bajo la forma jurídica de Sociedad de Responsabilidad Limitada (Gigas Hosting, S.L.) con un capital social de 16.000 euros mediante la asunción de 16.000 participaciones sociales de un euro de valor nominal.

Con fecha 3 de mayo de 2011 la compañía amplió su capital en 8.000 euros mediante la creación de 8.000 nuevas participaciones sociales de 1 euro de valor nominal cada una de ellas.

El 1 de junio de 2011 se realizó una nueva ampliación de capital de 6.000 euros mediante la creación de 6.000 nuevas participaciones sociales de 1 euro de valor nominal con una prima de emisión total de 70.000 euros.

La Junta General de la Sociedad acordó en su reunión del 29 de julio de 2011 ampliar el capital social en la cifra de 9.600 euros mediante la emisión de 9.600 participaciones sociales de un euro de valor nominal cada una y con una prima de emisión de 854.400 euros.

GIGAS HOSTING, S.A. Y SOCIEDADES DEPENDIENTES  
MEMORIA CONSOLIDADA DE LAS CUENTAS ANUALES DEL EJERCICIO 2018

Con fecha 28 de junio de 2012 la Sociedad acordó la amortización de 4.800 participaciones sociales que fueron donadas a la Sociedad el 22 de mayo de 2012. Esta amortización supone una reducción de capital social en 4.800 euros.

La Junta General celebrada con fecha 11 de julio de 2012, acordó una ampliación de capital de la Sociedad de 17.480,00 euros, mediante la emisión de 17.480,00 nuevas participaciones sociales de 1 euro de valor nominal con una prima de emisión total de 1.774.220,00 euros.

Con fecha 14 de febrero de 2013 la Sociedad acordó la amortización de 4.800 participaciones sociales que fueron donadas a la Sociedad el 21 de septiembre de 2012. Esta amortización supone una reducción de capital social en 4.800 euros.

La Junta General de la Sociedad acordó en su reunión del 30 de octubre de 2013 ampliar el capital social en la cifra de 12.655 euros mediante la emisión de 12.655 participaciones sociales de un euro de valor nominal cada una y con una prima de emisión de 1.632.495 euros.

Posteriormente, en su reunión del 29 de junio de 2015, la Junta General de la Sociedad Dominante, acordó por unanimidad transformar la compañía en Sociedad Anónima (Gigas Hosting, S.A.) y por tanto las participaciones fueron convertidas en acciones nominativas.

El 20 de Julio de 2015, la Junta de Accionistas de la Sociedad aprobó la solicitud de incorporación en el segmento de Empresas en Expansión del Mercado Alternativo Bursátil de la totalidad de las acciones de la Sociedad, una oferta de suscripción de acciones y su consiguiente aumento de capital, la modificación del sistema de representación de acciones de la Sociedad mediante la transformación de los títulos en anotaciones en cuenta, designando a Iberclear como entidad encargada del registro contable, y el desdoblamiento del número de acciones de la Sociedad mediante una reducción del valor nominal de las acciones desde un euro (1€) a dos céntimos de euro (0,02€) por acción, a razón de 50 acciones nuevas por cada acción antigua, sin variación de la cifra de capital social.

El Consejo de Administración, reunido el 23 de octubre de 2015, en ejercicio de la delegación conferida por la Junta de Accionistas, acordó la ampliación de capital social de 25.365,00 euros mediante la emisión y puesta en circulación a través del Mercado Alternativo Bursátil de 1.268.250 nuevas acciones con valor nominal de 0,02 euros, con una prima de emisión total de 4.096.447,50 euros correspondiendo a cada acción nueva una prima de emisión de 3,23 euros.

La Junta General de Accionistas celebrada el 25 de junio de 2018, en el marco de una operación corporativa consistente en la adquisición de la totalidad del capital social de la sociedad colombiana ABILITY DATA SERVICES, SA, aprobó un aumento de capital social de la Sociedad mediante la emisión de 47.318 acciones nuevas de valor nominal conjunto de novecientos cuarenta y seis euros con treinta y seis céntimos de euro (946,36€) y con una prima de emisión en conjunto de doscientos noventa y nueve mil cuarenta y nueve euros con setenta y seis céntimos de euro (299.049,76€). El desembolso del valor nominal y de la correspondiente prima de emisión de las nuevas acciones se realizó mediante la compensación del derecho de crédito que los vendedores de la compañía Ability Data Services, SA ostentaban contra la Sociedad por la operación. Dicha ampliación de capital quedó inscrita en el Registro Mercantil con fecha 20 de septiembre de 2018.

A 31 de diciembre de 2018, el capital social escriturado es de 86.446,36 euros (85.500,00 euros a cierre 2017), dividido en 4.322.318 acciones de valor nominal 0,02 euros (4.275.000 acciones de valor nominal de 0,02 euros a cierre de 2017), cotizando en su totalidad en el Mercado Alternativo Bursátil en España.

GIGAS HOSTING, S.A. Y SOCIEDADES DEPENDIENTES  
MEMORIA CONSOLIDADA DE LAS CUENTAS ANUALES DEL EJERCICIO 2018

b) Prima de Emisión

El detalle y los movimientos de la prima de emisión son los siguientes:

(En euros)	Saldo inicial	Ampliación de capital	Saldo final
<b>Ejercicio anual terminado el 31/12/2018</b>			
Prima de Emisión	8.427.562,50	299.049,76	8.726.612,26
<b>Ejercicio anual terminado el 31/12/2017</b>			
Prima de Emisión	8.427.562,50	-	8.427.562,50

La prima de emisión es de libre distribución.

c) Reservas

El detalle y los movimientos de las distintas partidas que componen las reservas son los siguientes:

(En euros)	Saldo inicial	Gastos ampliación de capital (neto de impuestos)	Saldo final
<b>Ejercicio anual terminado el 31/12/2018</b>			
Otras Reservas (negativas)	(243.601,46)	(6.959,27)	(250.560,73)
<b>Ejercicio anual terminado el 31/12/2017</b>			
Otras Reservas (negativas)	(243.601,46)	-	(243.601,46)

Derivado de la ampliación de capital realizada en octubre de 2015, el Grupo registró unas reservas negativas por los costes de ampliación de capital (neto después de impuestos) por importe de 243.601,46 euros.

Durante el ejercicio 2018, derivado de la ampliación de capital realizada en junio de 2018, el Grupo registró unas nuevas reservas negativas por los costes de ampliación de capital (neto después de impuestos) por importe de 6.959,27 euros.

A 31 de diciembre de 2018 no existe dotación para la reserva legal al no haber generado en la Sociedad beneficios en su periodo de actividad. Una vez que la Sociedad tenga beneficios y se hayan compensado las pérdidas de ejercicios anteriores, se destinará a dotar la reserva legal una cifra igual al 10% del beneficio del ejercicio hasta que alcance, al menos, el 20% del capital social.

De acuerdo con la Ley de Sociedades de Capital, la reserva legal, mientras no supere el límite del 20% del capital social, no es distribuible a los accionistas y sólo podrá destinarse, en el caso de no tener otras reservas disponibles, a la compensación de pérdidas. Esta reserva podrá utilizarse igualmente para aumentar el capital social en la parte que exceda del 10% del capital ya aumentado.

Todas las reservas están asociadas a la Sociedad Dominante de Grupo Gigas.

GIGAS HOSTING, S.A. Y SOCIEDADES DEPENDIENTES  
MEMORIA CONSOLIDADA DE LAS CUENTAS ANUALES DEL EJERCICIO 2018

d) Acciones Propias

El detalle de las distintas partidas que componen las acciones propias son los siguientes:

(En euros)	2018	2017
Valoración de Acciones Propias en Autocartera (*)	(274.839,50)	(225.062,04)
	<b>(274.839,50)</b>	<b>(225.062,04)</b>

(\*) A 31 de diciembre 2018, 42.283 acciones a precio cotización cierre por acción de 6,50 euros

(\*) A 31 de diciembre 2017, 64.673 acciones a precio cotización cierre por acción de 3,48 euros

El día 8 de julio de 2015 la Sociedad realizó la compra de 1.200 acciones de GIGAS HOSTING, S.A. por un importe total de 108.000 euros (equivalentes a 60.000 acciones, una vez desdobladas según Junta de 20 de julio) a uno de sus accionistas, con el fin de ser utilizadas principalmente como incentivo a empleados mediante un plan de entrega de acciones a toda la plantilla. Dichas acciones han sido registradas como autocartera de la Sociedad Dominante.

Para dotar de liquidez al valor, y como requerido por la Circular 7/2010 de 4 de enero del Mercado Alternativo Bursátil – Empresas en Expansión, la Sociedad formalizó un contrato de liquidez el 1 de septiembre de 2015, con RENTA 4 SOCIEDAD DE VALORES, S.A., como Proveedor de Liquidez. En virtud de dicho contrato, el Proveedor de Liquidez se compromete a ofrecer liquidez a los titulares de acciones de la Sociedad mediante la ejecución de operaciones de compraventa de acciones de GIGAS HOSTING, S.A. en el Mercado Alternativo Bursátil de acuerdo con el régimen previsto al respecto por la circular 7/2010, dando contrapartida a las posiciones vendedoras y compradoras existentes, de acuerdo con las normas de contratación y dentro de los horarios ordinarios de negociación, del Mercado Alternativo Bursátil.

En junio de 2018, se realizó la primera ejecución y entrega de acciones a empleados derivada del Plan de opciones sobre acciones para empleados claves iniciales (ver nota 17.2), por un total de 6.000 acciones de la Sociedad Dominante. Aunque dicho plan contempla la entrega de nuevas acciones mediante aumento de capital en el marco de la siguiente Junta General Ordinaria después de la solicitud de ejecución, debido al importe y la disponibilidad, la Sociedad cumplió con su compromiso mediante acciones que ya disponía en autocartera. No obstante, está contemplado que futuras entregas se realicen mediante ampliación de capital, según lo previsto en el plan.

A 31 de diciembre de 2018 la Sociedad cierra el ejercicio con 42.283 acciones de GIGAS HOSTING, S.A. en autocartera por valor de Mercado de 274.839,50 euros, según la cotización de la acción al cierre de mercado el 31 de diciembre 2018, de 6,50 euros (a 31 de diciembre 2017 un valor de Mercado de 225.062,04 euros, siendo 64.673 acciones a precio cotización cierre 2017 por acción de 3,48 euros).

La totalidad de las acciones de Gigas, incluidas las acciones en autocartera, cotizan en el Mercado Alternativo Bursátil de la Bolsa de Madrid.

e) Resultados de ejercicios anteriores

El detalle y los movimientos de los resultados de ejercicios anteriores son los siguientes:

(En euros)	Saldo inicial	Distribución de resultados del ejercicio anterior	Saldo final
<b>Ejercicio anual terminado el 31/12/2018</b>			
Resultados de ejercicios anteriores	(3.712.869,03)	(492.509,51)	(4.205.378,54)
<b>Ejercicio anual terminado el 31/12/2017</b>			
Resultados de ejercicios anteriores	(2.940.286,26)	(772.582,77)	(3.712.869,03)

GIGAS HOSTING, S.A. Y SOCIEDADES DEPENDIENTES  
MEMORIA CONSOLIDADA DE LAS CUENTAS ANUALES DEL EJERCICIO 2018

f) Otros instrumentos de patrimonio neto

El detalle de las distintas partidas que compone Otros instrumentos de patrimonio neto, son los siguientes

(En euros)	2018	2017
Patrimonio neto por emisión de Bonos Convertibles (Nota 8.b.1)	711.241,39	-
Provisión Plan opciones sobre acciones empleados clave (Nota 17)	22.047,74	36.579,38
Provisión Plan opciones sobre acciones socios fundadores ejecutivos (Nota 17)	132.252,94	93.971,98
Correcciones valorativas acciones en autocartera a precio cotización cierre	266.721,90	101.330,10
	<b>1.132.263,97</b>	<b>231.881,46</b>

La Sociedad Dominante valora la compra y venta de sus acciones propias a precio de compra y venta respectivamente, realizando una corrección valorativa de las acciones que mantiene en autocartera al precio de cotización a cierre de las acciones de GIGAS HOSTING, S.A.

g) Subvenciones recibidas

Los movimientos habidos en las subvenciones de capital no reintegrables son los siguientes:

(En euros)	Saldo inicial	Adiciones	Cancelaciones	Transferencias a la cuenta de pérdidas y ganancias	Saldo final
<b>Ejercicio 2018</b>					
Subvenciones no reintegrables	51.653,93		(355,67)	(14.843,64)	36.454,62
	<b>51.653,93</b>		<b>(355,67)</b>	<b>(14.843,64)</b>	<b>36.454,62</b>
<b>Ejercicio 2017</b>					
Subvenciones no reintegrables	33.548,19	32.959,38		(14.853,64)	51.653,93
	<b>33.548,19</b>	<b>32.959,38</b>		<b>(14.853,64)</b>	<b>51.653,93</b>

El 1 de diciembre de 2014, el Ministerio de Industria, Energía y Turismo concedió a la Sociedad Dominante una subvención por importe 32.959,38 euros (junto a un préstamo de 626.227,92 euros, nota 9.b), para financiar un proyecto de Investigación y Desarrollo de tres años de duración. En el primer semestre de 2017, una vez entendidas cumplidas las condiciones establecidas para la concesión de esta subvención por parte del Grupo Gigas, ésta se consideró como no reintegrable y, por tanto, se registró dentro del patrimonio neto. La imputación de la subvención a la cuenta de pérdidas y ganancias se realiza de manera lineal a lo largo de la vida útil del inmovilizado adquirido con dicha subvención.

h) Diferencias de conversión en Patrimonio neto

El movimiento de las diferencias de conversión registrado durante los ejercicios 2018 es el siguiente (en euros):

2018 (En euros)	Saldo Inicial	Variaciones	Saldo Final
Diferencias de conversión Patrimonio Neto	(23.459,88)	(25.246,11)	(48.705,99)
<b>2017</b>			
(En euros)	Saldo Inicial	Variaciones	Saldo Final
Diferencias de conversión Patrimonio Neto	36.559,54	(60.019,42)	(23.459,88)

GIGAS HOSTING, S.A. Y SOCIEDADES DEPENDIENTES  
MEMORIA CONSOLIDADA DE LAS CUENTAS ANUALES DEL EJERCICIO 2018

Las diferencias de conversión en Patrimonio Neto están motivadas íntegramente por el impacto de la conversión de divisas de las sociedades dependientes GIGAS HOSTING CHILE, S.p.A., GIGAS HOSTING COLOMBIA, S.A.S. y GIGAS HOSTING PERÚ, S.A.C., cuyas monedas funcionales son el peso chileno, peso colombiano y soles peruanos, respectivamente.

## 11. Saldos y transacciones en moneda extranjera

El detalle de los principales elementos de activo denominados en moneda extranjera al 31 de diciembre expresados en euros es el siguiente:

Euros	Dólares americanos	Pesos colombianos	Pesos chilenos	Soles peruanos	TOTAL
<b>Ejercicio 2018</b>					
Activos					
Clientes por ventas y prestaciones de servicios	657.604,64	165.902,09			823.506,73
Tesorería	541.544,17	448.826,32	23.671,17	7.842,66	1.021.884,32
	<b>1.199.148,80</b>	<b>614.728,41</b>	<b>23.671,17</b>	<b>7.842,66</b>	<b>1.845.391,05</b>

Euros	Dólares americanos	Pesos colombianos	Pesos chilenos	Soles peruanos	TOTAL
<b>Ejercicio 2017</b>					
Activos					
Clientes por ventas y prestaciones de servicios	586.192,70	-	-	-	586.192,70
Tesorería	733.889,28	57.186,58	126.715,68	26.547,82	944.339,36
	<b>1.320.081,98</b>	<b>57.186,58</b>	<b>126.715,68</b>	<b>26.547,82</b>	<b>1.530.532,06</b>

El detalle de los principales elementos de pasivo denominados en moneda extranjera al 31 de diciembre expresados en euros es el siguiente:

Euros	Dólares americanos	Pesos colombianos	Pesos chilenos	Soles peruanos	TOTAL
<b>Ejercicio 2018</b>					
Pasivos					
Deuda Entidades de Crédito y Arrendamientos Financieros	-	220.554,40	-	-	220.554,40
Acreeedores comerciales y otras cuentas a pagar	46.819,44	228.972,70	20.689,02	9.916,76	306.397,92
	<b>46.819,44</b>	<b>449.527,10</b>	<b>20.689,02</b>	<b>9.916,76</b>	<b>526.952,32</b>

Euros	Dólares americanos	Pesos colombianos	Pesos chilenos	Soles peruanos	TOTAL
<b>Ejercicio 2017</b>					
Pasivos					
Acreeedores comerciales y otras cuentas a pagar	61.238,22	21.659,08	15.366,98	1.182,23	99.446,51
	<b>61.238,22</b>	<b>21.659,08</b>	<b>15.366,98</b>	<b>1.182,23</b>	<b>99.446,51</b>

GIGAS HOSTING, S.A. Y SOCIEDADES DEPENDIENTES  
MEMORIA CONSOLIDADA DE LAS CUENTAS ANUALES DEL EJERCICIO 2018

El detalle de la cifra de negocio en moneda extranjera al 31 de diciembre es el siguiente:

Euros	Dólares americanos	Pesos colombianos	TOTAL
<b>Ejercicio 2018</b>			
Importe neto de la cifra de negocio	3.156.957,85	1.116.395,52	<b>4.273.353,37</b>
<b>Ejercicio 2017</b>			
Importe neto de la cifra de negocio	2.887.038,46	-	<b>2.887.038,46</b>

## 12. Provisiones, pasivos contingentes, avales y garantías

(En euros)	Inicial	Aplicada	Dotación	Total
<b>Ejercicio 2018</b>				
Provisión Retribución de Personal	<b>120.533,80</b>	(120.533,80)	188.930,18	<b>188.930,18</b>
<b>Ejercicio 2017</b>				
Provisión Retribución de Personal	<b>138.302,82</b>	(138.302,82)	120.533,80	<b>120.533,80</b>

El Grupo Gigas tiene registrada una provisión por retribuciones de personal al cierre del ejercicio 2018, por importe de 188.930,18 euros para el pago de variables, indemnizaciones, cesantías y otros costes de personal devengados y no desembolsados en el ejercicio (120.533,80 euros en 2017, aplicadas en 2018).

Además de los compromisos y garantías mencionados en los epígrafes de Instrumentos Financieros (nota 8) y Arrendamientos (nota 7), no existen otras contingencias y obligaciones relevantes que puedan suponer una salida de recursos para el Grupo Gigas.

## 13. Administraciones públicas y situación fiscal

### a) Saldos

El detalle de los saldos relativos a activos fiscales y pasivos fiscales a 31 de diciembre de 2018 es el siguiente:

	2018	2017
Activos por impuestos diferidos	2.275.006,95	2.129.391,11
Impuesto de Sociedades y similares	111.026,11	50.672,58
Otros créditos con las Administraciones Públicas		
IVA y similares	42.090,20	5.923,28
Seguridad Social y otros	38.833,40	11.803,31
	<b>2.466.956,66</b>	<b>2.197.790,28</b>
Pasivos por impuestos diferidos	(742.334,66)	(80.200,09)
Impuesto de Sociedades y similares	(2.473,22)	(966,81)
Otras deudas con las Administraciones Públicas		
IVA y similares	(52.575,68)	(77.525,85)
IRPF y similares	(161.168,29)	(127.884,21)
Seguridad Social y otros	(56.020,19)	(54.243,56)
	<b>(1.014.572,03)</b>	<b>(340.820,52)</b>



GIGAS HOSTING, S.A. Y SOCIEDADES DEPENDIENTES  
MEMORIA CONSOLIDADA DE LAS CUENTAS ANUALES DEL EJERCICIO 2018

El crédito recogido en concepto de hacienda pública deudora, corresponde a compensaciones pendientes de IVA y similares, además de devoluciones de Impuesto de Sociedades y similares, derivadas de retenciones soportadas y pagos a cuenta realizados.

Las deudas recogidas con las administraciones públicas corresponden principalmente a impuestos y seguros sociales corrientes.

El Grupo Gigas no mantiene deudas vencidas ni aplazamientos negociados con las Administraciones públicas.

b) Activos y pasivos por impuestos diferidos

El Grupo Gigas tiene registrados activos y pasivos por impuestos diferidos por importes de 2.275.006,95 euros y 742.334,66 euros respectivamente a 31 de diciembre de 2018 (2.129.391,11 euros y 80.200,09 euros a 31 de diciembre de 2017).

Año 2018	Saldo inicial	Año por Combinaciones de Negocio	Variaciones reflejadas en Cuenta de pérdidas y ganancias	Variaciones reflejadas en Patrimonio Neto (Nota 13.c)	Saldo final
<b>Activos por impuesto diferido</b>					
Planes de remuneración con Instr. Patrimonio Neto	32.637,85	-	13.587,32	-	46.225,17
Derechos por Deducciones	557.205,20	-	101.575,62	-	658.780,82
Bases imponibles negativas ejercicios	1.539.548,06	-	28.133,14	2.319,76	1.570.000,96
	<b>2.129.391,11</b>	<b>-</b>	<b>143.296,08</b>	<b>2.319,76</b>	<b>2.275.006,95</b>
<b>Pasivos por impuesto diferido</b>					
Amortización inmovilizado material e intangible	(80.220,09)	(730.598,06)	68.483,49	-	(742.334,66)
	<b>(80.220,09)</b>	<b>(730.598,06)</b>	<b>68.483,49</b>	<b>-</b>	<b>(742.334,66)</b>
	<b>2.049.171,02</b>	<b>(730.598,06)</b>	<b>211.779,57</b>	<b>2.319,76</b>	<b>1.532.672,29</b>

Año 2017	Saldo inicial	Variaciones reflejadas en Cuenta de pérdidas y ganancias	Variaciones reflejadas en Patrimonio Neto (Nota 13.c)	Saldo final
<b>Activos por impuesto diferido</b>				
Planes de remuneración con Instr. Patrimonio Neto	19.024,26	13.613,59	-	32.637,85
Derechos por Deducciones	452.786,07	104.419,13	-	557.205,20
Otros gastos deducibles en siguientes ejercicios	52.080,23	(52.080,23)	-	-
Bases imponibles negativas ejercicios	1.364.947,03	174.601,03	-	1.539.548,06
	<b>1.888.837,59</b>	<b>240.553,52</b>	<b>-</b>	<b>2.129.391,11</b>
<b>Pasivos por impuesto diferido</b>				
Amortización inmovilizado material	(59.476,67)	(20.743,42)	-	(80.220,09)
	<b>(59.476,67)</b>	<b>(20.743,42)</b>	<b>-</b>	<b>(80.220,09)</b>
	<b>1.829.360,92</b>	<b>219.810,10</b>	<b>-</b>	<b>2.049.171,02</b>

GIGAS HOSTING, S.A. Y SOCIEDADES DEPENDIENTES  
MEMORIA CONSOLIDADA DE LAS CUENTAS ANUALES DEL EJERCICIO 2018

Las Bases Imponibles Negativas del Grupo de ejercicios anteriores pendientes de compensar al 31 de diciembre de 2018, correspondientes prácticamente la totalidad a la Sociedad Dominante, son las siguientes:

Ejercicio de generación	Bases Imponibles
2011	698.978,95
2012	1.198.745,99
2013	987.342,34
2014	851.587,25
2015	658.691,39
2016	1.028.697,55
2017	636.577,35
2018	187.281,28
	<b>6.247.902,10</b>

Los Administradores de la Sociedad Dominante han realizado una estimación de los beneficios fiscales que espera obtener en los próximos cinco ejercicios (período para el que considera que las estimaciones tienen suficiente fiabilidad) de acuerdo con el plan de negocios del Grupo. También han analizado el período de reversión de las diferencias temporarias imponibles, identificando aquellas que revierten en los ejercicios en los que se pueden utilizar las bases imponibles negativas pendientes de compensar. En base a este análisis, el Grupo ha registrado los activos por impuesto diferido correspondientes a todas las bases imponibles negativas pendientes de compensar y a todas las deducciones pendientes de aplicar dado que los Administradores de la Sociedad Dominante consideran como probable la generación de suficientes beneficios fiscales futuros.

c) Conciliación entre resultado contable y gasto por impuesto sobre Sociedades

La conciliación entre el gasto por impuesto sobre beneficios y el resultado de multiplicar por los tipos de gravámenes aplicables al total de ingresos y gastos reconocidos que componen el saldo de la Cuenta de Pérdidas y Ganancias Consolidado a 31 de diciembre de 2018 es la siguiente:

	Cuenta de pérdidas y ganancias		Ingresos y gastos imputados directamente al patrimonio neto	
	2018	2017	2018	2017
Saldo de ingresos y gastos del ejercicio antes de impuestos	(260.801,71)	(639.198,05)	(9.279,03)	-
Carga impositiva	(24.272,60)	(185.519,52)	(2.319,76)	-
Impuestos (retención en la fuente)	70.647,80	84.060,26	-	-
Diferencias temporarias	(75.201,33)	59.359,96	-	-
Deducciones fiscales generadas	(101.575,63)	(104.419,12)	-	-
Ajustes imposición sobre beneficios	17.479,59	(170,12)	-	-
<b>Gasto / (ingreso) impositivo efectivo</b>	<b>(112.922,17)</b>	<b>(146.688,54)</b>	<b>(2.319,76)</b>	<b>-</b>

El Impuesto sobre Sociedades (a devolver) / pagar a nivel consolidado es el siguiente:

(euros)	2018	2017
Impuesto corriente	2.473,22	-
Impuesto de sociedades a devolver por retenciones y pagos a cuenta	(111.026,11)	(50.672,58)
Pagos a cuenta a realizar	-	966,80
<b>Impuesto sobre Sociedades pagar / (a devolver)</b>	<b>(108.552,89)</b>	<b>(49.705,78)</b>

GIGAS HOSTING, S.A. Y SOCIEDADES DEPENDIENTES  
MEMORIA CONSOLIDADA DE LAS CUENTAS ANUALES DEL EJERCICIO 2018

d) Ejercicios pendientes de comprobación y actuaciones inspectoras

Según las disposiciones legales vigentes, las liquidaciones de impuestos no pueden considerarse definitivas hasta que no hayan sido inspeccionadas por las autoridades fiscales o haya transcurrido el plazo de prescripción, actualmente establecido en cuatro años. El Grupo tiene abierto a inspección los últimos cuatro años para todos los impuestos aplicables. En opinión de los Administradores de la Sociedad dominante, así como de sus asesores fiscales, no existen contingencias fiscales de importes significativos que pudieran derivarse, en caso de inspección, de posibles interpretaciones diferentes de la normativa fiscal aplicable a las operaciones realizadas por la Sociedad.

e) Aportación al resultado consolidado

La aportación de cada sociedad incluida en el perímetro de la consolidación a los resultados consolidados, ha sido la siguiente:

Ejercicio 2018 (Euros)	Beneficio / (Pérdidas)		
	Resultados Atribuibles a la Sociedad Dominante	Resultados Atribuibles a los Socios Externos	Pérdidas y Ganancias Consolidadas
GIGAS HOSTING, S.A. (incluidos PPAs)	(1.898.392,54)	-	(1.898.392,54)
GIGAS HOSTING COLOMBIA, S.A.S.	821.265,06	-	821.265,06
GIGAS HOSTING CHILE, S.p.A.	485.866,36	-	485.866,36
GIGAS HOSTING PERÚ S.A.C.	101.124,82	-	101.124,82
SVT PROVEEDOR DE SERVICIOS INTERNET, S.L.	342.256,75	-	342.256,75
	(147.879,55)	-	(147.879,55)

Ejercicio 2017 (Euros)	Beneficio / (Pérdidas)		
	Resultados Atribuibles a la Sociedad Dominante	Resultados Atribuibles a los Socios Externos	Pérdidas y Ganancias Consolidadas
GIGAS HOSTING, S.A.	(1.642.556,18)	-	(1.642.556,18)
GIGAS HOSTING COLOMBIA, S.A.S.	814.801,79	-	814.801,79
GIGAS HOSTING CHILE, S.p.A.	312.861,04	-	312.861,04
GIGAS HOSTING PERÚ S.A.C.	22.383,84	-	22.383,84
	(492.509,51)	-	(492.509,51)

14. Periodificaciones

Las periodificaciones registradas en Pasivo por importe de 646.000,04 euros a 31 de diciembre de 2018 (495.327,53 euros a 31 de diciembre de 2017) corresponden a ingresos diferidos por facturación anticipada de varios contratos de prestación de servicios de cloud hosting, cuyos ingresos no están devengados a fecha de cierre del período.

Las periodificaciones de gastos registradas en Activo por importe de 269.220,95 euros a 31 de diciembre de 2018 (211.127,52 euros a 31 de diciembre de 2017) corresponden a gastos diferidos por facturas recibidas anticipadamente, cuyos servicios no han sido recibidos a fecha de cierre del ejercicio.

GIGAS HOSTING, S.A. Y SOCIEDADES DEPENDIENTES  
MEMORIA CONSOLIDADA DE LAS CUENTAS ANUALES DEL EJERCICIO 2018

15. Ingresos y gastos

a) Importe neto de la cifra de negocios consolidado

El importe de la cifra de negocio consolidada y la distribución de la facturación a clientes por mercados geográficos, correspondientes al ejercicio 2018, son las siguientes:

(Euros)	2018	2017
Facturación a clientes	10.155.158,42	7.053.165,33
Periodificaciones de ventas	(87.110,67)	(26.057,78)
Descuentos y Promociones sobre ventas	(1.384.168,20)	(1.080.281,72)
	<b>8.683.879,55</b>	<b>5.946.825,83</b>
Segmentación por mercados geográficos, en base a localización de clientes		
España	5.081.271,69	3.629.026,11
Latinoamérica	4.907.989,41	3.229.291,26
Resto del mundo	165.897,31	194.847,96
	<b>10.155.158,42</b>	<b>7.053.165,33</b>

De acuerdo a los principios contables y de consolidación, las ventas netas de las sociedades que forman el Grupo Gigas se han convertido a euros utilizando los tipos de cambio medios del ejercicio 2018.

Durante el ejercicio 2018, la facturación anual bruta a clientes del Grupo Gigas ascendió a 10.155.158,42 euros (7.053.165,33 euros en el ejercicio 2017), representando un crecimiento del 43,98%. A esta facturación se le han descontado descuentos y promociones sobre ventas por importe de 1.384.168,20 euros y se ha realizado un ajuste negativo de 87.110,67 euros por el efecto final neto de las periodificaciones contables de ingresos, por la diferencia entre los servicios prestados en el ejercicio 2018 provenientes de ventas realizadas y facturadas durante el ejercicio anterior y los servicios facturados durante el ejercicio 2018, pero que serán prestados durante el ejercicio 2019. El resultante es un importe neto de la cifra de negocios en 2018 de 8.683.879,55 euros (5.946.825,83 euros en 2017). Dicho importe neto de la cifra de negocios representa un incremento del 46,03% respecto al importe neto del ejercicio anterior.

A fin del ejercicio 2018, la facturación en España alcanzó el 51,45% y el peso de la facturación proveniente de Latinoamérica se vio reducido debido principalmente a la fuerte depreciación del dólar norteamericano sufrida durante la segunda mitad del 2017 y el primer semestre de 2018. A principios de 2018, la compra de SVT PROVEEDOR DE SERVICIOS INTERNET SL, cuyas ventas provienen casi al 100% de clientes españoles, aumentó el peso de las ventas en España, que supusieron el 57,76% durante los seis primeros meses de 2018. Con la compra de la sociedad ABILITY DATA SERVICES SA, que provee servicios exclusivamente a clientes latinoamericanos, la tendencia se ha revertido, fortaleciendo el peso de Latinoamérica en la facturación de la Compañía. España cerró el 2018 suponiendo el 50,04% de las ventas totales. A pesar de que España continúa creciendo a buen ritmo, las ventas en Latinoamérica crecen a un ritmo superior y por tanto se espera que la región supere en los próximos meses la facturación de los clientes provenientes de España.

b) Gastos de aprovisionamientos

El detalle de la partida "Gastos de aprovisionamientos" de la Cuenta de Pérdidas y Ganancias Consolidadas al 31 de diciembre del 2018 es el siguiente:

(Euros)	2018	2017
Trabajos realizados por otras empresas	1.882.547,37	1.077.128,27
	<b>1.882.547,37</b>	<b>1.077.128,27</b>

GIGAS HOSTING, S.A. Y SOCIEDADES DEPENDIENTES  
MEMORIA CONSOLIDADA DE LAS CUENTAS ANUALES DEL EJERCICIO 2018

Los costes de aprovisionamientos registrados por el Grupo Gigas son principalmente los costes asociados a sus Data Center, conectividad, mantenimiento y soporte de sus equipos informáticos y licencias y dominios contratados para sus clientes.

c) Gastos de personal

El detalle de la partida "Gastos de personal" de la Cuenta de Pérdidas y Ganancias Consolidadas al 31 de diciembre del 2018 es el siguiente:

(Euros)	2018	2017
Sueldos y Salarios	2.422.712,05	2.200.569,10
Provisiones de remuneraciones	188.930,18	120.533,80
Plan de opciones sobre acciones para socios fundadores ejecutivos (Nota 17)	38.280,96	38.385,96
Plan de opciones sobre acciones para empleados clave (Nota 17)	16.068,36	16.068,36
Seguridad social y otros cargos sociales	554.919,53	515.743,64
	<b>3.220.911,08</b>	<b>2.891.300,86</b>

d) Otros gastos de explotación

El detalle de la partida otros gastos de explotación de la Cuenta de Pérdidas y Ganancias Consolidadas al 31 de diciembre de 2018 es el siguiente:

(Euros)	2018	2017
Arrendamientos	197.646,71	202.857,54
Reparaciones y conservación	2.552,08	2.415,66
Servicios profesionales independientes	773.806,81	543.407,12
Primas de seguros	21.898,22	19.459,92
Servicios bancarios	84.930,61	77.919,53
Publicidad, propaganda y relaciones públicas	181.545,72	145.047,19
Suministros	97.506,24	85.413,48
Otros servicios	436.970,47	406.512,89
Otros tributos	22.494,68	17.426,52
Pérdidas por deterioro de créditos comerciales (Nota 8a.2)	455.221,61	102.630,11
	<b>2.274.573,17</b>	<b>1.603.089,96</b>

e) Resultado financiero

El detalle principal de resultados financieros es el siguiente:

(Euros)	2018	2017
Ingresos Financieros	808,61	2.469,97
Gastos financieros	(112.859,46)	(88.548,14)
Gastos Financieros originados por Bonos Convertibles	(160.001,50)	-
Variación de valor razonable en instrumentos financieros	-	(1.248,84)
Diferencias de cambio	(81.095,58)	(109.720,06)
<b>RESULTADO FINANCIERO</b>	<b>(353.147,93)</b>	<b>(197.047,07)</b>

GIGAS HOSTING, S.A. Y SOCIEDADES DEPENDIENTES  
MEMORIA CONSOLIDADA DE LAS CUENTAS ANUALES DEL EJERCICIO 2018

## 16. Retribuciones al Consejo de Administración y a la Alta Dirección

Durante el ejercicio 2018 los miembros del Consejo de Administración, alguno de los cuales forma también parte de la Alta Dirección, han percibido 533.223,58 euros (456.499,48 en el ejercicio 2017) en concepto de retribución, incluyendo provisiones de remuneraciones originadas en el ejercicio 2018, valoración de pagos basados en instrumentos de patrimonio y gastos de primas de seguros relativos a seguros de responsabilidad civil para directivos y administradores (D&O) y de hombre clave (key man).

(En euros)	2018	2017
Retribuciones y provisiones a Administradores	490.360,00	414.039,76
Planes de pago basados en Instrumentos de patrimonio	38.280,96	38.385,96
Primas de Seguros	4.582,62	4.073,76
	<b>533.223,58</b>	<b>456.499,48</b>

Adicionalmente no existen obligaciones contraídas en materia de pensiones, respecto de los miembros del Consejo de Administración. No existen tampoco acuerdos en virtud de los cuales los miembros del Consejo de Administración tengan derecho a percibir una indemnización con motivo de su cese como consejeros, salvo la indemnización por cese estipulada a favor del Consejero Delegado (correspondiente al 9% de su remuneración anual por cada año trabajado) como parte de su retribución en virtud de su contrato de prestación de servicios suscrito con GIGAS HOSTING, S.A.

Durante el ejercicio 2018 se han satisfecho primas de seguros de responsabilidad civil de los administradores por daños ocasionados en el ejercicio del cargo por importe de 2.148,00 euros (2.148,00 en 2017).

De conformidad con lo establecido en el artículo 229 y concordantes de la Ley de Sociedades de Capital, aprobada por Real Decreto Legislativo 1/2010, de 2 de julio, los miembros del Consejo de Administración de la Sociedad han comunicado que no tienen situaciones de conflicto con el interés de la Sociedad.

## 17. Transacciones con Pagos basados en instrumentos de patrimonio

El detalle del gasto de personal y servicios profesionales independientes registrado por transacciones con pagos basados en instrumentos de patrimonio neto es el siguiente:

(Euros)	2018	2017
Plan de opciones sobre acciones para socios fundadores ejecutivos (nota 15.c)	38.280,96	38.385,96
Plan de opciones sobre acciones para empleados clave posteriores (nota 15.c)	16.068,36	16.068,36
	<b>54.349,32</b>	<b>54.454,32</b>

### 1. Plan de entrega de acciones

La Junta General de socios en su reunión del 20 de julio de 2015, con el fin de hacer partícipes a todos los empleados y colaboradores del Grupo Gigas de la incorporación al Mercado Alternativo Bursátil y retener e incentivar a los mismos, aprobó un plan de entrega de acciones a la totalidad de la plantilla y colaboradores. La entrega de acciones de GIGAS HOSTING, S.A. está supeditada a la permanencia del empleado o colaborador en la compañía y se divide en dos planes de entrega: una primera realizada en diciembre de 2015 y una segunda realizada en noviembre de 2016, coincidiendo con el primer aniversario del inicio de negociación de las acciones en el Mercado Alternativo Bursátil.

GIGAS HOSTING, S.A. Y SOCIEDADES DEPENDIENTES  
MEMORIA CONSOLIDADA DE LAS CUENTAS ANUALES DEL EJERCICIO 2018

2. Plan de opciones para empleados claves

El segundo de los programas es un Plan de Opciones sobre Acciones orientado a incentivar y retener a una serie de empleados clave que se habían incorporado en los inicios de la Compañía, y cuyo único requisito de ejecución es la permanencia de cada uno de los beneficiarios en la Sociedad en el momento de la ejecución. Dicho plan de opciones sobre acciones fija un precio de ejercicio de 1,80 euros por acción y tiene varias fechas mínimas de ejercicio ("vesting"), todas anteriores al 31 de diciembre de 2016. Este plan se encuentra, por tanto, ya liberado ("fully vested").

Un cuarto programa de incentivos, un nuevo Plan de Opciones sobre Acciones, fue aprobado en la Junta General Ordinaria de Accionistas en junio de 2016 para incentivar y retener a una serie de empleados clave que se han ido incorporando a la Compañía en los últimos años y cuyo único requisito de ejecución es la permanencia de cada uno de los beneficiarios en la Sociedad en el momento de la ejecución. Este plan de opciones sobre acciones tiene un precio de ejercicio de 3,25 euros por acción y una fecha de ejercicio ("vesting") a partir del 15 de febrero de 2020.

El número de opciones y sus movimientos es el siguiente:

	Inicial	Nuevo	Ejercitadas	Canceladas	Final
<b>Ejercicio 2018</b>					
Plan de opciones sobre acciones para empleados clave iniciales y posteriores	207.500	-	(6.000)	-	201.500
<b>Ejercicio 2017</b>					
Plan de opciones sobre acciones para empleados clave iniciales	207.500	-	-	-	207.500

Durante el primer semestre de 2018 se solicitó la ejecución de 6.000 opciones sobre acciones a un precio de ejercicio de 1,8 euros por acción y fruto de la misma se entregó un número igual de acciones, relativas al Plan de opciones sobre acciones para empleados clave iniciales. Por agilidad y eficiencia, la entrega se realizó mediante acciones que la Sociedad disponía en autocartera, aunque la filosofía del plan, y así se espera que sean las entregas futuras, está basada en la realización de ampliaciones de capital para la emisión de nuevas acciones ligadas a los planes de opciones.

3. Plan de opciones para socios fundadores

El tercero de los programas, otorgado con motivo del inicio de negociación de las acciones de la Sociedad Dominante en el Mercado Alternativo Bursátil, es un Plan de Opciones sobre Acciones destinado a incentivar y retener a los dos socios fundadores ejecutivos, D. José Antonio Arribas Sancho, y D. Diego Cabezudo Fernández de la Vega. El ejercicio de las opciones por los socios beneficiarios está condicionado a que el precio por acción de la Sociedad Dominante alcance o supere los seis euros con cincuenta céntimos (6,50€) por acción a 31 de octubre de 2017, o los ocho euros con veinte céntimos (8,20€) por acción a 31 de octubre de 2018 o los diez euros con veinte céntimos (10,20€) por acción a 31 de octubre de 2019. Las opciones podrán ejercitarse a partir de la primera de las citadas fechas en que el precio por acción de la Sociedad alcance o supere el umbral acordado para cada una de dichas fechas.

GIGAS HOSTING, S.A. Y SOCIEDADES DEPENDIENTES  
MEMORIA CONSOLIDADA DE LAS CUENTAS ANUALES DEL EJERCICIO 2018

El número de opciones y sus movimientos es el siguiente:

	Inicial	Nuevo	Ejecutadas	Canceladas	Final
<b>Ejercicio 2018</b>					
Plan de opciones sobre acciones para socios fundadores	416.000	-	-	-	416.000
<b>Ejercicio 2017</b>					
Plan de opciones sobre acciones para socios fundadores	416.000	-	-	-	416.000

## 18. Información sobre medio ambiente

Durante el ejercicio 2018, no se ha incurrido en gastos cuyo fin sea la protección y mejora del medio ambiente. Asimismo, no se han producido gastos o riesgos que haya sido necesario cubrir con provisiones por actuaciones medioambientales, ni contingencias relacionadas con la protección y mejora del medio ambiente.

El Grupo está fuertemente comprometido con el medioambiente y muy especialmente con la reducción de emisiones de carbono, el uso de energías renovables y el ahorro energético. En ese sentido, los centros de datos elegido por la Compañía en España, Interxion 1 e Interxion 2, son unos de los centros de datos más eficientes del país, habiendo recibido galardones como el Premio Europeo en Eficiencia Energética en los Centros de Datos otorgado por BroadGroup en 2013 o los Green IT Awards de 2012 y 2013 como operador del año. Además, el segundo centro de datos en España elegido por Gigas, Interxion 2, recibió en el año 2013 la prestigiosa certificación de eficiencia energética LEED GOLD, convirtiéndose en ese momento en el primer y único Datacenter en España con dicha certificación. La certificación LEED, promovida por la asociación U.S. Green Building Council, es un sistema internacionalmente reconocido de certificación de edificios sostenibles. Dicha certificación verifica que el edificio ha sido diseñado y construido a través de estrategias encaminadas a mejorar el ahorro de energía, el uso eficiente del agua, la reducción de las emisiones de CO<sub>2</sub>, la mejora interior de la calidad ambiental, la gestión de recursos y la sensibilidad a sus efectos.

El consumo de un servidor físico convencional se sitúa de media en unos 50 KWh al mes. En contraste con estas cifras, las medias de consumo por parte de un servidor cloud equivalente en la plataforma de la Compañía, incluyendo la parte equivalente de consumo de los equipos de red y de almacenamiento (no incluidos en el consumo mencionado del servidor físico) son de 8,9 KWh mensuales, representando un ahorro energético por máquina de más del 82%.

Además, absolutamente el 100% de la energía que consume la Compañía en sus centros de datos en España está certificada por la Comisión Nacional de Energía (CNE) como procedente de fuentes renovables (eólica, solar, hidroeléctrica, biomasa...).

Si al ahorro en el consumo del equipamiento le sumamos los mayores ahorros obtenidos por los sistemas de refrigeración más eficientes y el hecho de que toda la energía provenga de fuentes renovables, la utilización de la tecnología cloud de la Compañía por parte de sus clientes empresariales supone una reducción de las emisiones de carbono de más del 96%, comparado con la instalación de un servidor en la propia sede de la empresa.

La Compañía entiende que el futuro de la sostenibilidad y el crecimiento responsable de la tecnología pasa por el uso de plataformas de *cloud hosting* y por proveedores comprometidos con el medioambiente como Gigas.



GIGAS HOSTING, S.A. Y SOCIEDADES DEPENDIENTES  
MEMORIA CONSOLIDADA DE LAS CUENTAS ANUALES DEL EJERCICIO 2018

19. Información sobre la naturaleza y el nivel de riesgo procedente de instrumentos financieros

Las políticas de gestión de riesgos son establecidas por la Dirección y revisadas por los Administradores de la Sociedad. En base a estas políticas, el Departamento Financiero ha establecido una serie de procedimientos y controles que permiten identificar, medir y gestionar los riesgos.

a) Riesgo de crédito

El riesgo de crédito se produce por la posible pérdida causada por el incumplimiento de las obligaciones contractuales de las contrapartes de la Sociedad, es decir, por la posibilidad de no recuperar los activos financieros por el importe contabilizado y en el plazo establecido.

La exposición máxima al riesgo de crédito al 31 de diciembre de 2018 era la siguiente:

(Euros)	2018	2017
Inversiones financieras a largo plazo	171.761,72	181.032,61
Deudores comerciales y otras cuentas a cobrar	1.563.965,55	894.030,79
Inversiones financieras a corto plazo	15.933,56	2.088,24
Efectivo y otros activos líquidos equivalentes	2.176.110,58	1.649.385,53
	<b>3.927.771,41</b>	<b>2.726.537,17</b>

El Grupo realiza controles periódicos de su cartera de facturas pendientes de cobro, teniendo una alta certidumbre para considerar el cobro correcto de las facturas registradas bajo este epígrafe. En aquellas facturas en las que existen motivos fundados para dudar del pago del cliente, se procede a reclasificar este activo y dotar la correspondiente provisión de gastos registrándolo como pérdidas por deterioro de créditos comerciales. Adicionalmente, el Grupo realiza provisiones por insolvencia de cobro en base a la antigüedad del crédito.

El detalle de los "Deudores comerciales y otras cuentas a cobrar", relativa a saldos de clientes (sin considerar cartera de efectos) al 31 de diciembre de 2018 es el siguiente:

(Euros)	2018	2017
No vencidos	803.879,23	95.229,53
Vencidos pero no dudosos	761.806,45	752.387,63
Dudosos	288.025,46	97.386,66
	1.853.711,14	945.003,82
Correcciones por deterioro (Nota 8 a.2)	(581.468,27)	(97.386,66)
<b>Total</b>	<b>1.272.242,87</b>	<b>847.617,16</b>

b) Riesgo financiero de mercado

El riesgo de mercado se produce por la posible pérdida causada por variaciones en el valor razonable o en los futuros flujos de efectivo de los instrumentos financieros debidas a cambios en los precios de mercado. El riesgo de mercado incluye el riesgo de tipo de interés, de tipo de cambio y otros riesgos de precio.

Riesgo de tipo de interés

El riesgo de tipo de interés se produce por la posible pérdida causada por variaciones en el valor razonable o en los futuros flujos de efectivo de un instrumento financiero debidas a cambios en los tipos de interés de mercado. La exposición de la Sociedad al riesgo de cambios en los tipos de interés se debe principalmente a los préstamos y créditos recibidos a largo plazo a tipos de interés variable (Nota 8).

GIGAS HOSTING, S.A. Y SOCIEDADES DEPENDIENTES  
MEMORIA CONSOLIDADA DE LAS CUENTAS ANUALES DEL EJERCICIO 2018

Riesgo de tipo de cambio

El riesgo de tipo de cambio se produce por la posible pérdida causada por variaciones en el valor razonable o en los futuros flujos de efectivo de los instrumentos financieros debidas a fluctuaciones en los tipos de cambio.

La moneda en la que se presentan los informes financieros consolidados del Grupo Gigas es el euro. Dado el carácter internacional de la Compañía, también se reciben pagos en divisa (básicamente dólar americano y desde la incorporación de ABILITY DATA SERVICES, SA al Grupo también en pesos colombianos), por lo que las fluctuaciones en las tasas cambiarias entre euro y divisas no-euro suponen que se den beneficios o pérdidas derivados del tipo de cambio. El Grupo Gigas no puede predecir los efectos de las tasas de cambio sobre futuros resultados operativos debido a la variabilidad de las divisas y la potencial volatilidad de los tipos de cambio. Actualmente, la Compañía no hace uso de derivados para cubrir su exposición a otras divisas, pero sí se está analizando su uso para cubrir riesgos de tipo de cambio, con instrumentos que representen un coste fijo y conocido de antemano para la Compañía.

Otros riesgos de precio

No existen otros riesgos de precio significativos para la Sociedad.

c) Riesgo de liquidez

El riesgo de liquidez se produce por la posibilidad de que la Sociedad no pueda disponer de fondos líquidos, o acceder a ellos, en la cuantía suficiente y al coste adecuado, para hacer frente en todo momento a sus obligaciones de pago. El objetivo de la Sociedad es mantener las disponibilidades líquidas necesarias (Nota 8 b).

20. Otra información

1. Personal

El número medio de personas empleadas por el Grupo Gigas, así como la distribución por sexos al término del ejercicio 2018 es el siguiente:

Año 2018	Número de personas empleadas al final del ejercicio			Número Medio de personas empleadas en el ejercicio
	Hombres	Mujeres	Total	
Altos directivos	2	0	2	2,00
Ingenieros de Sistemas y Desarrollo	21	0	21	21,38
Ingenieros de Soporte Técnico	14	0	14	13,83
Comercial	15	6	21	19,23
Administración y Marketing	3	6	9	9,96
	<b>55</b>	<b>12</b>	<b>67</b>	<b>66,40</b>

Año 2017	Número de personas empleadas al final del ejercicio			Número Medio de personas empleadas en el ejercicio
	Hombres	Mujeres	Total	
Altos directivos	2	0	2	2,00
Ingenieros de Sistemas y Desarrollo	13	1	14	15,67
Ingenieros de Soporte Técnico	12	0	12	12,74
Comercial	16	4	20	20,13
Administración y Marketing	4	3	7	7,23
	<b>47</b>	<b>8</b>	<b>55</b>	<b>57,76</b>

GIGAS HOSTING, S.A. Y SOCIEDADES DEPENDIENTES  
MEMORIA CONSOLIDADA DE LAS CUENTAS ANUALES DEL EJERCICIO 2018

Además de los empleados en plantilla, el Grupo Gigas cuenta con una serie de colaboradores que prestan servicios externos. Entre ellos, Gigas cuenta con algunos agentes comerciales, que refuerzan la presencia comercial de la compañía, sobre todo en países de Latinoamérica donde no se han establecido todavía filiales.

## 2. Honorarios de auditoría

Los honorarios relativos a los servicios de auditoría de cuentas consolidadas e individuales del ejercicio 2018 prestados por el auditor del Grupo Gigas, la compañía Ernst & Young, SL, han ascendido a 65.000,00 euros (36.000,00 euros en el ejercicio 2017). Por su parte, en 2018 los honorarios por revisión limitada de estados financieros intermedios a 30 de junio de 2018 de esta misma firma de auditoría, han ascendido a 15.300,00 euros (15.300,00 euros en la revisión limitada de cuentas a 30 de junio del ejercicio 2017). Adicionalmente, la compañía Ernst & Young, SL ha facturado también por otros servicios 16.045,00 euros en 2018.

Los honorarios relativos a los servicios de Revisión Fiscal por la compañía Ernst & Young en Colombia para la filial Gigas Hosting Colombia, SAS, han ascendido a 11.389,33 euros (5.556,56 euros en el ejercicio 2017). Adicionalmente, la compañía Ernst & Young en Colombia ha facturado también por servicios de auditoría sobre el balance de fusión a 30 de junio de 2018 de Gigas Hosting Colombia, S.A.S. en el marco de su fusión con Ability Data Services, S.A.S. un importe de 6.944,00 euros. Además, Ernst & Young en Colombia ha facturado por servicios de Due Diligence y de asesoramiento legal en relación con la adquisición de Ability Data Services, S.A.S. un importe de 47.620,00 euros.

## 3. Información sobre los aplazamientos de pago efectuados a proveedores en España.

La información relativa al periodo medio de pago a proveedores relativa a España es la siguiente:

	2018	2017
<b>(Días)</b>		
Periodo medio de pago a proveedores	28,82	21,80
Ratio de operaciones pagadas	30,17	22,13
Ratio de operaciones pendientes de pago	15,54	11,94
<b>(euros)</b>		
Total pagos realizados	4.892.937,33	4.354.977,00
Total pagos pendientes	472.236,23	350.934,02

El plazo máximo legal en España de pago aplicable en los ejercicios 2018 y 2017 es de 60 días.

Durante los ejercicios 2018 y 2017 han existido algunos pagos a proveedores que han excedido los límites legales de aplazamiento, fruto de una negociación previa a la contratación con el proveedor.

## 21. Hechos posteriores

No se han producido hechos posteriores dignos de mención.

GIGAS HOSTING, S.A. Y SOCIEDADES DEPENDIENTES  
FORMULACIÓN DE LAS CUENTAS ANUALES CONSOLIDADAS DEL EJERCICIO 2018

En cumplimiento del artículo 253.2 de la Ley de Sociedades de Capital, los Administradores firman la presente diligencia, para hacer constar que el Consejo de Administración de Gigas Hosting, S.A., ha formulado las Cuentas Anuales Consolidadas del Grupo Gigas (Balance de Situación Consolidado, Cuenta de Pérdidas y Ganancias Consolidada, Estado Consolidado de Cambios de Patrimonio Neto, Estado de Flujos de Efectivo Consolidado y Memoria Consolidada) correspondiente al ejercicio 2018, lo que consta transcrito en los folios precedentes, que están correlativamente numerados del 1 al presente incluido, sellados y firmados por la Secretaria del Consejo.

Lo firman en Alcobendas, a 25 de marzo de 2019.

D. Moisés Israel Abecasis  
Presidente y Consejero

D. Diego Cabezudo Fernández de la Vega  
Consejero Delegado

BONSAI VENTURE CAPITAL S.A. SCR DE  
RÉGIMEN COMÚN  
representada por D. Javier Cebrián Monereo  
Consejero

D. José María Torroja Cifuentes  
Consejero

Dña. Rosalía Lloret Merino  
Consejera

D. Alfonso Cabezudo Fernández de la Vega  
Consejero

D. Jose Antonio Arribas Sancho  
Consejero

Dña. María Aránzazu Ezpeleta Puras  
Consejera

D. León Bartolomé Velilla  
Consejero

D. Javier Mateos Sánchez  
Secretario

GIGAS HOSTING, S.A. Y SOCIEDADES DEPENDIENTES  
ESTADOS DE FLUJO DE EFECTIVO CONSOLIDADO AL 31 DE DICIEMBRE DE 2018  
(Expresado en Euros)

## INFORME DE GESTIÓN

### Situación del Grupo Gigas y evolución de sus negocios

El Grupo Gigas está especializado en servicios de *cloud computing* o Infraestructura como Servicio (*Cloud Infrastructure as a Service* en su acepción inglesa) y ha desarrollado un producto con funcionalidades muy avanzadas, Cloud Datacenter, muchas de ellas no ofertados por competidores en los mercados en los que el Grupo opera. Dicho Cloud Datacenter replica todos los elementos posibles y funcionalidades de un centro de datos físico tales como servidores, cabinas de almacenamiento, firewalls o cortafuegos, VLANs, VPNs, balanceadores de carga, etc. en un entorno virtual. Así, desde un sencillo panel de control vía web, los clientes pueden crear, modificar, configurar y eliminar cualquier elemento del centro de datos con tan solo apretar una tecla y automáticamente en tiempo real, sin necesidad de esperas.

La estrategia de la compañía consiste en ofrecer servicios de alta calidad, tanto en funcionalidad y rendimiento como a nivel de cercanía, adaptación a las necesidades de los clientes y a nivel de soporte y competir así con los grandes operadores internacionales que dominan este mercado. El Grupo Gigas tiene como mercados objetivos las empresas de los países de España y Latinoamérica.

Los clientes del Grupo Gigas van desde las pequeñas empresas y autónomos que contratan un pequeño servidor, producto Cloud VPS (*Virtual Private Server*), hasta las grandes corporaciones y empresas tanto de España como de Latinoamérica que contratan un Cloud Datacenter con varias decenas de servidores virtuales, para sus aplicativos corporativos. La Sociedad no opera por tanto en el segmento de usuarios particulares y su foco son las empresas, con especial atención a los segmentos de empresas medianas y grandes que requieren servicios de misión crítica y calidad.

El Grupo Gigas se focalizó en el mercado español durante su primer ejercicio, en 2012, lo que le permitió empezar a posicionarse como la empresa española de referencia en el sector de cloud hosting. Posteriormente la Compañía se expandió internacionalmente, abriendo oficinas en Bogotá (Colombia), Santiago de Chile (Chile), Lima (Perú), Medellín (Colombia), Ciudad de Panamá (Panamá) y Ciudad de México (México) desde donde realiza labores comerciales y atiende a clientes y prospectos localmente. El Grupo Gigas operaba a finales del año 2017 desde cuatro datacenters externos, dos en España (Madrid), uno en EE.UU. (Miami) y otro en Chile (Santiago de Chile) en los que tiene ubicada su infraestructura.

El año 2015 marcó un hito importante en la historia del Grupo Gigas, al iniciar la negociación de sus acciones en el Mercado Alternativo Bursátil (MAB) en España, el 3 de noviembre de 2015, junto con una oferta de suscripción. Esto permitió a la Compañía captar 4,1 millones de euros que le están permitiendo continuar con sus planes de crecimiento, reforzar su estructura financiera y aportar mayor credibilidad frente a sus clientes.

Durante estos años, la compañía ha multiplicado su facturación a clientes por 18 veces, desde los 0,56 millones de euros del ejercicio 2012 a los 10,16 millones de 2018, suponiendo un CAGR del 61,9%. Con respecto al ejercicio anterior, la facturación por ventas a clientes de 2018 creció un 44,0% hasta los 10,16 millones de euros, frente a los 7,05 millones de euros de 2017 y el importe neto de la cifra de negocios un 46,0% frente al año anterior, con 8,68 millones de euros (5,95 millones de euros en 2017).

El fuerte crecimiento registrado durante el ejercicio 2018 se debió tanto a crecimiento orgánico por captación de nuevos clientes empresariales, como por crecimiento inorgánico, derivado de las adquisiciones de las compañías SVT PROVEEDOR DE SERVICIOS DE INTERNET SL (SVT) en España y ABILITY DATA SERVICES SA (Ability) en Colombia.

GIGAS HOSTING, S.A. Y SOCIEDADES DEPENDIENTES  
FORMULACIÓN DEL INFORME DE GESTIÓN CONSOLIDADO AL 31 DE DICIEMBRE DE 2018

El Grupo cerró el año con 3.897 clientes empresariales (3.608 en 2017). El número de clientes del producto Cloud Datacenter a final del año 2018 se situó en 739, un aumento de 237 clientes frente a los 502 de final del ejercicio 2017. Por su parte, el número de clientes del producto Cloud VPS creció ligeramente, cerrando el año en 3158, 52 más que al cierre del año 2017. Este importante crecimiento en número de clientes de Cloud Datacenter, que se vió además reforzado por las contribuciones de SVT y Ability, frente al mínimo incremento en clientes de Cloud VPS va en línea con la estrategia de la Sociedad de favorecer clientes de mayor facturación mensual (ARPU) y mayor valor añadido. En ese sentido, el ARPU mensual medio de los clientes del producto Cloud Datacenter alcanzó la cifra media de 1.223,9 euros, mayor que los 1071,6 euros de media en 2017 y alcanzó los 1.248,40 durante el último trimestre del año, lo que hace presagiar un incremento en 2019. El ARPU del Cloud VPS se situó a su vez en los 27,7 euros de media en el ejercicio, también sustancialmente superior a los 25,7 euros de media de 2017.

A nivel más operativo, la Sociedad ha dedicado el ejercicio a integrar las dos compras realizadas, que además le han proporcionado datacenters locales en Barcelona y Bogotá que se han incorporado a la red de datacenters de Gigas y ha continuado su crecimiento comercial, expandiendo sus equipos comerciales en Colombia, México, Chile y Perú. Adicionalmente al foco en ventas y las integraciones de las compañías adquiridas, durante el 2018 Gigas recibió su homologación para usar su plataforma Cloud para SAP HANA y revalidó sus certificaciones en materia de Seguridad y medios de pago ISO 27.001 y PCI-DSS Nivel 1. Gigas lanzó además nuevos productos en 2018, tales como Cloud in a Box (servicio de cloud híbrida en partnership con Hewlett-Packard Enterprise), Cloud SAP Hana y Cloud VMware.

La compañía recibió importantes galardones y menciones durante el ejercicio de 2018, provenientes de analistas y medios, tales como Financial Times (inclusión en el prestigioso ranking 1000 Europe's Fastest Growing Companies) o Gartner (Most Notable Cloud Infrastructure Providers Worldwide), que se suman al largo elenco recibido durante los años anteriores, tales como el hecho de haber sido nombrado proveedor oficial de servicios de Cloud Pública de la Comisión Europea en diciembre de 2015, lo que representa una excelente referencia y la ratificación de las bondades de la plataforma tecnológica de la Compañía.

El Grupo Gigas ha continuado desarrollando un canal de venta indirecta para sus servicios, sumando nuevos importantes acuerdos de distribución durante el 2018 con integradores de sistemas, consultoras tecnológicas y empresas de software, para la comercialización de productos del Grupo Gigas a sus clientes, y que ya suponen alrededor de dos tercios de los nuevos negocios.

El Grupo está adecuadamente financiado y durante el 2018 ha logrado financiar la totalidad de sus necesidades de CAPEX con deuda externa, utilizando los recursos propios para la financiación del crecimiento, las adquisiciones y la expansión internacional.

El margen bruto, calculado en 2018, como la diferencia entre el Importe Neto de la Cifra de Negocios menos Aprovisionamientos, se situó en 6,8 millones de euros, un 78,3% del Importe Neto de la Cifra de Negocios, algo peor, en términos relativos, que el 81,9% de margen bruto obtenido en 2017, pero representando un crecimiento del 39,7% en términos absolutos.

Asimismo, la Sociedad generó un EBITDA en 2018 de 1,62 millones de euros, representando un 18,6% del importe neto de la cifra de negocios y más de un millón de euros más que los 0,57 millones de euros de 2017, así como mejor que los 1,33 millones de euros estimados inicialmente en el presupuesto. Este crecimiento tan fuerte en EBITDA empieza a mostrar los frutos de las importantes inversiones realizadas por la empresa para reforzar su estructura comercial y su presencia internacional, los altos márgenes brutos de la operación en Gigas, el apalancamiento operativo del modelo de negocio y las sinergias de las operaciones corporativas realizadas.

GIGAS HOSTING, S.A. Y SOCIEDADES DEPENDIENTES  
FORMULACIÓN DEL INFORME DE GESTIÓN CONSOLIDADO AL 31 DE DICIEMBRE DE 2018

### **Evolución previsible del negocio**

Para el ejercicio 2019, la Compañía prevé alcanzar una cifra de crecimiento sustancialmente superior a la del ejercicio 2018 y estima poder llegar a los 11,83 millones de euros de facturación a clientes (un 16,5% superior a la de 2018) y a los 10,57 millones de euros de importe neto de la cifra de negocios (representando un 21,7% de crecimiento frente al ejercicio anterior). Más significativo es el crecimiento que se espera a nivel de EBITDA, donde el presupuesto espera alcanzar los 2,55 millones de euros en el próximo ejercicio (un 24,1% del importe de la cifra de negocios), representando un 57,9% de crecimiento sobre el EBITDA conseguido en el 2018.

### **Actividades de Investigación & Desarrollo**

El Grupo Gigas ha invertido y continúa invirtiendo importantes recursos para ofrecer un servicio de *cloud computing* líder en tecnología e innovador. La Compañía arrancó un proyecto de Investigación y Desarrollo en 2012, que finalizó con éxito en 2014 y supuso el embrión de la novedosa plataforma de *cloud computing* que el Grupo Gigas comercializa en estos momentos. Posteriormente, en 2014 se inició un segundo proyecto para añadir funcionalidad avanzada, que finalizó a finales de 2016 y la Compañía realizó un tercer proyecto de I+D, durante 9 meses de 2015. La inversión total de cada uno de los tres proyectos fue de 604.436,04 euros, 814.706,17 euros y 208.631,95 euros respectivamente. Durante el ejercicio 2018, los gastos asociados a proyectos de I+D han sido de 250.880,63 euros (165.833,43 euros en el ejercicio 2017). Dichos gastos fueron registrados dentro del epígrafe inmovilizado intangible, teniendo motivos fundados para considerar el éxito a su finalización. A su vencimiento, el Grupo Gigas ha procedido a registrarlos con el epígrafe del activo correspondiente a su naturaleza.

### **Autocartera**

Para dotar de liquidez a la acción de GIGAS HOSTING, S.A., y como requerido en su día por la Circular 7/2010 de 4 de enero del Mercado Alternativo Bursátil – Empresas en Expansión, la Sociedad formalizó un contrato de liquidez el 1 de septiembre de 2015, con RENTA 4 SOCIEDAD DE VALORES, S.A., como Proveedor de Liquidez. En ese sentido, la Compañía dispone de acciones en autocartera para que el Proveedor de Liquidez pueda dar liquidez al valor. A 31 de diciembre de 2018 el Grupo Gigas cierra el ejercicio con 42.283 acciones de GIGAS HOSTING, S.A. en autocartera por valor de Mercado de 274.839,50 euros, según la cotización de la acción al cierre de mercado el 31 de diciembre 2017, de 6,50 euros (a 31 de diciembre 2017 un valor de Mercado de 225.062.04, siendo 64.673 acciones a precio cotización cierre 2017 de 3,48 euros por acción).

### **Medio ambiente**

La Sociedad está fuertemente comprometida con el medioambiente y muy especialmente con la reducción de emisiones de carbono, el uso de energías renovables y el ahorro energético. En ese sentido, los centros de datos elegido por el Grupo Gigas en España, Interxion 1 e Interxion 2, son unos de los centros de datos más eficientes del país, habiendo recibido galardones como el Premio Europeo en Eficiencia Energética en los Centros de Datos otorgado por BroadGroup en 2013 o los Green IT Awards de 2012 y 2013 como operador del año. Además, el segundo centro de datos en España elegido por Gigas, Interxion 2, recibió en el año 2013 la prestigiosa certificación de eficiencia energética LEED GOLD, convirtiéndose en ese momento en el primer y único Datacenter en España con dicha certificación. La certificación LEED, promovida por la asociación U.S. Green Building Council, es un sistema internacionalmente reconocido de certificación de edificios sostenibles. Dicha certificación verifica que el edificio ha sido diseñado y construido a través de estrategias encaminadas a mejorar el ahorro de energía, el uso eficiente del agua, la reducción de las emisiones de CO<sub>2</sub>, la mejora interior de la calidad ambiental, la gestión de recursos y la sensibilidad a sus efectos.

El consumo de un servidor físico convencional se sitúa de media en unos 50 KWh al mes. En contraste con estas cifras, las medias de consumo por parte de un servidor cloud equivalente en la plataforma del Grupo Gigas, incluyendo la parte equivalente de consumo de los equipos de red y de almacenamiento (no incluidos en el consumo mencionado del servidor físico) son de 8,9 KWh mensuales, representando un ahorro energético por máquina de más del 82%.

GIGAS HOSTING, S.A. Y SOCIEDADES DEPENDIENTES  
FORMULACIÓN DEL INFORME DE GESTIÓN CONSOLIDADO AL 31 DE DICIEMBRE DE 2018

Además, absolutamente el 100% de la energía que consume el Grupo Gigas en sus centros de datos en Interxion en España está certificada por la Comisión Nacional de Energía (CNE) como procedente de fuentes renovables (eólica, solar, hidroeléctrica, biomasa...).

Si al ahorro en el consumo del equipamiento le sumamos los mayores ahorros obtenidos por los sistemas de refrigeración más eficientes y el hecho de que toda la energía provenga de fuentes renovables, la utilización de la tecnología cloud del Grupo Gigas por parte de sus clientes empresariales supone una reducción de las emisiones de carbono de más del 96%, comparado con la instalación de un servidor en la propia sede de la empresa. En el Grupo Gigas entendemos que el futuro de la sostenibilidad y el crecimiento responsable de la tecnología pasa por el uso de plataformas de *cloud hosting* y por proveedores comprometidos con el medioambiente como el Grupo Gigas.

#### **Periodo medio de pagos a proveedores en España**

En relación a la información sobre los aplazamientos de pagos efectuados a proveedores en España, se incluye a continuación un detalle del importe total de los pagos realizados a los proveedores en el ejercicio, total pagos pendientes a cierre del ejercicio y los ratios de periodo medio de pago a proveedores, de operaciones pagadas y de operaciones pendientes de pago del ejercicio.

	2018	2017
<b>(Días)</b>		
Periodo medio de pago a proveedores	28,82	21,80
Ratio de operaciones pagadas	30,17	22,13
Ratio de operaciones pendientes de pago	15,54	11,94
<b>(euros)</b>		
Total pagos realizados	4.892.937,33	4.354.977,00
Total pagos pendientes	472.236,23	350.934,02

El plazo máximo legal en España de pago aplicable en los ejercicios 2018 y 2017 es de 60 días.

Durante los ejercicios 2018 y 2017 han existido algunos pagos a proveedores que han excedido los límites legales de aplazamiento, fruto de una negociación previa a la contratación con el proveedor.

#### **Riesgo de Instrumentos financieros**

La información de instrumentos financieros se encuentra recogida en la nota 21 de la memoria de las cuentas anuales.

#### **Hechos posteriores**

Con posterioridad al 31 de diciembre de 2018 no se ha producido ningún hecho relevante, digno de mención.



GIGAS HOSTING, S.A. Y SOCIEDADES DEPENDIENTES  
FORMULACIÓN DEL INFORME DE GESTIÓN CONSOLIDADO AL 31 DE DICIEMBRE DE 2018

El presente informe de Gestión consolidado ha sido elaborado por el Consejero Delegado y el Presidente del Consejo de Administración, y fue acogido y aprobado por unanimidad por los miembros del Consejo de Administración en su reunión de fecha 25 de marzo de 2019.

Lo firman en Alcobendas, a 25 de marzo de 2019.

D. Moisés Israel Abecasis  
Presidente y Consejero

D. Diego Cabezudo Fernández de la Vega  
Consejero Delegado

BONSAI VENTURE CAPITAL S.A. SCR DE  
RÉGIMEN COMÚN  
representada por D. Javier Cebrián Monereo  
Consejero

D. José María Torroja Cifuentes  
Consejero

Dña. Rosalía Lloret Merino  
Consejera

D. Alfonso Cabezudo Fernández de la Vega  
Consejero

D. Jose Antonio Arribas Sancho  
Consejero

Dña. María Aranzazu Ezeleta Puras  
Consejera

D. León Bartolomé Velilla  
Consejero

D. Javier Mateos Sánchez  
Secretario

**Informe de Auditoría de Cuentas Anuales  
emitido por un Auditor Independiente**

**GIGAS HOSTING, S.A.  
Cuentas Anuales e Informe de Gestión  
correspondientes al ejercicio anual terminado  
el 31 de diciembre de 2018**

## INFORME DE AUDITORÍA DE CUENTAS ANUALES EMITIDO POR UN AUDITOR INDEPENDIENTE

A los Accionistas de GIGAS HOSTING, S.A.:

### Informe sobre las cuentas anuales

---

#### Opinión

Hemos auditado las cuentas anuales de GIGAS HOSTING, S.A. (la Sociedad), que comprenden el balance de situación a 31 de diciembre de 2018, la cuenta de pérdidas y ganancias, el estado de cambios en el patrimonio neto, el estado de flujos de efectivo y la memoria correspondientes al ejercicio anual terminado en dicha fecha.

En nuestra opinión, las cuentas anuales adjuntas expresan, en todos los aspectos significativos, la imagen fiel del patrimonio y de la situación financiera de la Sociedad a 31 de diciembre de 2018, así como de sus resultados y flujos de efectivo correspondientes al ejercicio anual terminado en dicha fecha, de conformidad con el marco normativo de información financiera que resulta de aplicación (que se identifica en la nota 2 de la memoria) y, en particular, con los principios y criterios contables contenidos en el mismo.

---

#### Fundamento de la opinión

Hemos llevado a cabo nuestra auditoría de conformidad con la normativa reguladora de la actividad de auditoría de cuentas vigente en España. Nuestras responsabilidades de acuerdo con dichas normas se describen más adelante en la sección *Responsabilidades del auditor en relación con la auditoría de las cuentas anuales* de nuestro informe.

Somos independientes de la Sociedad de conformidad con los requerimientos de ética, incluidos los de independencia, que son aplicables a nuestra auditoría de las cuentas anuales en España según lo exigido por la normativa reguladora de la actividad de auditoría de cuentas. En este sentido, no hemos prestado servicios distintos a los de la auditoría de cuentas ni han concurrido situaciones o circunstancias que, de acuerdo con lo establecido en la citada normativa reguladora, hayan afectado a la necesaria independencia de modo que se haya visto comprometida.

Consideramos que la evidencia de auditoría que hemos obtenido proporciona una base suficiente y adecuada para nuestra opinión.

## Cuestiones clave de la auditoría

Las cuestiones clave de la auditoría son aquellas cuestiones que, según nuestro juicio profesional, han sido de la mayor significatividad en nuestra auditoría de las cuentas anuales del periodo actual. Estas cuestiones han sido tratadas en el contexto de nuestra auditoría de las cuentas anuales en su conjunto, y en la formación de nuestra opinión sobre éstas, y no expresamos una opinión por separado sobre esas cuestiones.

### *Deterioro de valor de los activos no corrientes*

**Descripción** A 31 de diciembre de 2018 la Sociedad tiene registrados, bajo los epígrafes “Inmovilizado intangible” e “Inmovilizado material” activos no corrientes por importe de 1.273 miles de euros y 2.212 miles de euros, respectivamente. Estos activos corresponden fundamentalmente a aplicaciones informáticas, instalaciones técnicas y equipos para procesos de información. Debido a las pérdidas incurridas en el ejercicio, los Administradores de la Sociedad han evaluado el valor recuperable de estos activos calculando su valor en uso. Hemos considerado esta área una cuestión clave de nuestra auditoría debido a la significatividad de los importes afectados y a la complejidad de las estimaciones y las hipótesis realizadas por parte de los Administradores de la Sociedad en el proceso de análisis de deterioro.

La información relativa a los criterios aplicados por los Administradores de la Sociedad y las principales hipótesis utilizadas en la determinación del valor recuperable de estos activos se encuentra recogida en las notas 2.e, 4.c y 6 de la memoria adjunta.

### **Nuestra respuesta**

En relación con esta cuestión, nuestros procedimientos de auditoría han incluido, entre otros:

- Entendimiento de los criterios aplicados y revisión de los procesos establecidos por los Administradores de la Sociedad en la determinación del valor en uso de los activos no corrientes.
- Revisión, en colaboración con nuestros especialistas de valoraciones, el modelo utilizado por los Administradores de la Sociedad, cubriendo, en particular, la coherencia matemática del mismo, la razonabilidad de los flujos de caja proyectados, de las tasas de descuento y de las tasas de crecimiento a largo plazo, así como de los resultados de los análisis de sensibilidades realizados por los Administradores de la Sociedad.
- Revisión de los desgloses incluidos en la memoria adjunta de conformidad con el marco normativo de información financiera aplicable.

### *Recuperabilidad de activos por impuesto diferido*

**Descripción** A 31 de diciembre de 2018, la Sociedad tiene registrados activos por impuesto diferido por importe de 2.239 miles de euros. La recuperabilidad de estos activos depende fundamentalmente de la capacidad de la Sociedad de generar beneficios fiscales futuros en una cuantía suficiente sobre la base de proyecciones financieras y planes de negocio aprobados por los Administradores, considerando las normativas fiscal y contable aplicables. Hemos considerado esta área una cuestión clave de nuestra auditoría debido a que los análisis realizados por los Administradores de la Sociedad requieren la realización de estimaciones y juicios complejos para la determinación de los beneficios fiscales futuros de la Sociedad.

La información relativa a los criterios aplicados por los Administradores de la Sociedad y las principales hipótesis utilizadas en la determinación de la recuperabilidad de los activos por impuesto diferido se encuentra recogida en las Notas 2.e, 4.k y 14 de la memoria adjunta.

**Nuestra  
respuesta**

En relación con esta cuestión, nuestros procedimientos de auditoría han incluido, entre otros:

- ▶ Entendimiento de los criterios aplicados y revisión de los procesos establecidos por los Administradores de la Sociedad en la determinación de la recuperabilidad de los activos por impuesto diferido.
- ▶ Evaluación de la razonabilidad y de las hipótesis y asunciones utilizadas por los Administradores de la Sociedad para determinar los beneficios fiscales futuros estimados.
- ▶ Evaluación, en colaboración con nuestros especialistas fiscales, de las principales consideraciones fiscales que soportan el análisis realizado por los Administradores de la Sociedad.
- ▶ Revisión de los desgloses incluidos en la memoria adjunta de conformidad con el marco normativo de información financiera aplicable.

***Deterioro de las inversiones en empresas del grupo y asociadas a largo plazo***

**Descripción** A 31 de diciembre de 2018 la Sociedad tiene registrados, bajo el epígrafe “Inversiones en empresas del grupo y asociadas a largo plazo”, instrumentos de patrimonio correspondientes a las inversiones en sus filiales por importe de 2.642 miles de euros. Los Administradores de la Sociedad han evaluado la existencia de indicios de deterioro y, consecuentemente han estimado el valor recuperable de estos activos, calculando su valor en uso. Hemos considerado esta área una cuestión clave de nuestra auditoría debido a la significatividad de los importes afectados a la complejidad de las estimaciones y las hipótesis realizadas por parte de los Administradores de la Sociedad para determinar el valor en uso de las inversiones.

La información relativa a los criterios aplicados por los Administradores de la Sociedad y las principales hipótesis utilizadas en la determinación del valor recuperable de estos activos se encuentra recogida en las notas 4.e y 8 de la memoria adjunta.

**Nuestra  
respuesta**

En relación con esta cuestión, nuestros procedimientos de auditoría han incluido, entre otros:

- ▶ Entendimiento de los criterios aplicados y revisión de los procesos establecidos por los Administradores de la Sociedad en la determinación del valor recuperable de los instrumentos de patrimonio.
- ▶ Revisión, en colaboración con nuestros especialistas en valoraciones, del modelo utilizado por los Administradores de la Sociedad, cubriendo, en particular, la coherencia matemática del mismo, la razonabilidad de los flujos de caja proyectados, de las tasas de descuento y de las tasas de crecimiento a largo plazo, así como de los resultados de los análisis de sensibilidades realizados por los Administradores de la Sociedad.

- Revisión de los desgloses incluidos en la memoria adjunta de conformidad con el marco normativo de información financiera aplicable.

---

### **Otra información: Informe de gestión**

La otra información comprende exclusivamente el informe de gestión del ejercicio 2018, cuya formulación es responsabilidad de los administradores de la Sociedad y no forma parte integrante de las cuentas anuales.

Nuestra opinión de auditoría sobre las cuentas anuales no cubre el informe de gestión. Nuestra responsabilidad sobre el informe de gestión, de conformidad con lo exigido por la normativa reguladora de la actividad de auditoría de cuentas, consiste en evaluar e informar sobre la concordancia del informe de gestión con las cuentas anuales, a partir del conocimiento de la entidad obtenido en la realización de la auditoría de las citadas cuentas y sin incluir información distinta de la obtenida como evidencia durante la misma. Asimismo, nuestra responsabilidad consiste en evaluar e informar de si el contenido y presentación del informe de gestión son conformes a la normativa que resulta de aplicación. Si, basándonos en el trabajo que hemos realizado, concluimos que existen incorrecciones materiales, estamos obligados a informar de ello.

Sobre la base del trabajo realizado, según lo descrito en el párrafo anterior, la información que contiene el informe de gestión concuerda con la de las cuentas anuales del ejercicio 2018 y su contenido y presentación son conformes a la normativa que resulta de aplicación.

---

### **Responsabilidad de los administradores y de la comisión de auditoría en relación con las cuentas anuales**

Los administradores son responsables de formular las cuentas anuales adjuntas, de forma que expresen la imagen fiel del patrimonio, de la situación financiera y de los resultados de la Sociedad, de conformidad con el marco normativo de información financiera aplicable a la entidad en España, que se identifica en la nota 2 de la memoria adjunta, y del control interno que consideren necesario para permitir la preparación de cuentas anuales libres de incorrección material, debida a fraude o error.

En la preparación de las cuentas anuales, los administradores son responsables de la valoración de la capacidad de la Sociedad para continuar como empresa en funcionamiento, revelando, según corresponda, las cuestiones relacionadas con la empresa en funcionamiento y utilizando el principio contable de empresa en funcionamiento excepto si los administradores tienen intención de liquidar la sociedad o de cesar sus operaciones, o bien no exista otra alternativa realista.

La comisión de auditoría es responsable de la supervisión del proceso de elaboración y presentación de las cuentas anuales.

---

### **Responsabilidades del auditor en relación con la auditoría de las cuentas anuales**

Nuestros objetivos son obtener una seguridad razonable de que las cuentas anuales en su conjunto están libres de incorrección material, debida a fraude o error, y emitir un informe de auditoría que contiene nuestra opinión.

Seguridad razonable es un alto grado de seguridad pero no garantiza que una auditoría realizada de conformidad con la normativa reguladora de la actividad de auditoría de cuentas vigente en España siempre detecte una incorrección material cuando existe. Las incorrecciones pueden deberse a fraude o error y se consideran materiales si, individualmente o de forma agregada, puede preverse razonablemente que influyan en las decisiones económicas que los usuarios toman basándose en las cuentas anuales.

Como parte de una auditoría de conformidad con la normativa reguladora de la actividad de auditoría de cuentas vigente en España, aplicamos nuestro juicio profesional y mantenemos una actitud de escepticismo profesional durante toda la auditoría. También:

- ▶ Identificamos y valoramos los riesgos de incorrección material en las cuentas anuales, debida a fraude o error, diseñamos y aplicamos procedimientos de auditoría para responder a dichos riesgos y obtenemos evidencia de auditoría suficiente y adecuada para proporcionar una base para nuestra opinión. El riesgo de no detectar una incorrección material debida a fraude es más elevado que en el caso de una incorrección material debida a error, ya que el fraude puede implicar colusión, falsificación, omisiones deliberadas, manifestaciones intencionadamente erróneas, o la elusión del control interno.
- ▶ Obtenemos conocimiento del control interno relevante para la auditoría con el fin de diseñar procedimientos de auditoría que sean adecuados en función de las circunstancias, y no con la finalidad de expresar una opinión sobre la eficacia del control interno de la entidad.
- ▶ Evaluamos si las políticas contables aplicadas son adecuadas y la razonabilidad de las estimaciones contables y la correspondiente información revelada por los administradores.
- ▶ Concluimos sobre si es adecuada la utilización, por los administradores, del principio contable de empresa en funcionamiento y, basándonos en la evidencia de auditoría obtenida, concluimos sobre si existe o no una incertidumbre material relacionada con hechos o con condiciones que pueden generar dudas significativas sobre la capacidad de la Sociedad para continuar como empresa en funcionamiento. Si concluimos que existe una incertidumbre material, se requiere que llamemos la atención en nuestro informe de auditoría sobre la correspondiente información revelada en las cuentas anuales o, si dichas revelaciones no son adecuadas, que expresemos una opinión modificada. Nuestras conclusiones se basan en la evidencia de auditoría obtenida hasta la fecha de nuestro informe de auditoría. Sin embargo, los hechos o condiciones futuros pueden ser la causa de que la Sociedad deje de ser una empresa en funcionamiento.
- ▶ Evaluamos la presentación global, la estructura y el contenido de las cuentas anuales, incluida la información revelada, y si las cuentas anuales representan las transacciones y hechos subyacentes de un modo que logran expresar la imagen fiel.

Nos comunicamos con la comisión de auditoría de la entidad en relación con, entre otras cuestiones, el alcance y el momento de realización de la auditoría planificados y los hallazgos significativos de la auditoría, así como cualquier deficiencia significativa del control interno que identificamos en el transcurso de la auditoría.

También proporcionamos a la comisión de auditoría de la entidad una declaración de que hemos cumplido los requerimientos de ética aplicables, incluidos los de independencia, y nos hemos comunicado con la misma para informar de aquellas cuestiones que razonablemente puedan suponer una amenaza para nuestra independencia y, en su caso, de las correspondientes salvaguardas.

Entre las cuestiones que han sido objeto de comunicación a la comisión de auditoría de la entidad, determinamos las que han sido de la mayor significatividad en la auditoría de las cuentas anuales del periodo actual y que son, en consecuencia, las cuestiones clave de la auditoría.

Describimos esas cuestiones en nuestro informe de auditoría salvo que las disposiciones legales o reglamentarias prohíban revelar públicamente la cuestión.

## Informe sobre otros requerimientos legales y reglamentarios

### Informe adicional para la comisión de auditoría

La opinión expresada en este informe es coherente con lo manifestado en nuestro informe adicional para la comisión de auditoría de la Sociedad de fecha 26 de marzo de 2019.

### Periodo de contratación

La Junta Universal de Accionistas celebrada el 25 de junio de 2018 nos reeligió como auditores por un período de tres años, contados a partir del ejercicio finalizado el 31 de diciembre de 2018.

Anteriormente, fuimos designados por acuerdo de la Junta General de Accionistas para el periodo de tres años y hemos venido realizando el trabajo de auditoría de cuentas de forma ininterrumpida desde el ejercicio finalizado el 31 de diciembre de 2015.

**AUDITORES**  
INSTITUTO DE CENSORES JURADOS  
DE CUENTAS DE ESPAÑA

ERNST & YOUNG, S.L.

2019 Núm. 01/19/04640  
96,00 EUR

SELLO CORPORATIVO:  
Informe de auditoría de cuentas sujeto  
a la normativa de auditoría de cuentas  
española o internacional

ERNST & YOUNG, S.L.  
(Inscrita en el Registro Oficial de Auditores  
de Cuentas con el Nº S0530)



Richard van Vliet  
(Inscrito en el Registro Oficial de Auditores  
de Cuentas con el Nº 21981)

26 de marzo de 2019



# **gigas**

## **GIGAS HOSTING, S.A.**

**Cuentas Anuales e Informe de Gestión correspondientes  
al ejercicio anual terminado el 31 de diciembre de 2018**



# gigas

## ÍNDICE

- Cuentas anuales correspondientes al ejercicio anual terminado el 31 de diciembre de 2018
  - Balance de situación a 31 de diciembre de 2018
  - Cuenta de pérdidas y ganancias correspondiente al ejercicio anual terminado el 31 de diciembre de 2018
  - Estado de cambios en el patrimonio neto correspondiente al ejercicio anual terminado el 31 de diciembre de 2018
  - Estado de flujos de efectivo correspondiente al ejercicio anual terminado el 31 de diciembre de 2018
  - Memoria correspondiente al ejercicio anual terminado el 31 de diciembre de 2018
- Informe de gestión correspondiente al ejercicio anual terminado el 31 de diciembre de 2018
- Formulación de las cuentas anuales y del informe de gestión

GIGAS HOSTING, S.A.  
BALANCE DE SITUACIÓN AL 31 DE DICIEMBRE DE 2018  
(Expresado en Euros)

ACTIVO	Notas	31.12.2018	31.12.2017
<b>ACTIVO NO CORRIENTE</b>		<b>8.535.094,04</b>	<b>6.205.612,37</b>
<b>Inmovilizado intangible</b>	<b>5</b>	<b>1.273.793,61</b>	<b>1.340.788,54</b>
Investigación y Desarrollo		237.228,02	165.833,43
Patentes, Licencias, Marcas y similares		34.116,50	38.990,32
Aplicaciones informáticas		1.002.449,09	1.135.964,79
<b>Inmovilizado material</b>	<b>6</b>	<b>2.212.583,23</b>	<b>1.985.246,14</b>
Instalaciones técnicas y otro inmovilizado material		2.212.583,23	1.985.246,14
<b>Inversiones en empresas del grupo</b>	<b>8</b>	<b>2.642.670,30</b>	<b>628.044,21</b>
<b>Inversiones financieras a largo plazo</b>	<b>9.a</b>	<b>167.180,69</b>	<b>174.650,52</b>
Otros activos financieros		167.180,69	174.650,52
<b>Activos por impuesto diferido</b>	<b>14</b>	<b>2.238.866,21</b>	<b>2.076.882,96</b>
<b>ACTIVO CORRIENTE</b>		<b>3.516.717,40</b>	<b>2.426.813,89</b>
<b>Deudores comerciales y otras cuentas a cobrar</b>		<b>1.357.115,70</b>	<b>515.878,06</b>
Clientes por ventas y prestaciones de servicios	9.a	402.456,29	319.774,99
Clientes por ventas y prestaciones de servicios empresas grupo	9.a	883.578,31	161.578,72
Deudores varios	9.a	12.537,39	7.714,91
Personal	9.a	19.475,96	12.400,28
Activos por impuestos corrientes	14	234,35	2.605,85
Otros créditos con administraciones públicas	14	38.833,40	11.803,31
<b>Inversiones en empresas de grupo a corto plazo</b>	<b>17</b>	<b>524.322,89</b>	<b>373.675,12</b>
<b>Inversiones financieras a corto plazo</b>	<b>9.a</b>	<b>15.923,14</b>	<b>2.088,24</b>
Créditos a empresas		15.923,14	2.088,24
<b>Periodificaciones a corto plazo</b>	<b>15</b>	<b>166.931,43</b>	<b>144.016,64</b>
<b>Efectivo y otros activos líquidos equivalentes</b>	<b>10</b>	<b>1.452.424,24</b>	<b>1.391.155,83</b>
Tesorería		1.452.424,24	1.391.155,83
<b>TOTAL ACTIVO</b>		<b>12.051.811,44</b>	<b>8.632.426,26</b>

Las Notas 1 a 23 descritas en la Memoria adjunta forman parte integrante del Balance de Situación.

GIGAS HOSTING, S.A.  
BALANCE SITUACIÓN AL 31 DE DICIEMBRE DE 2018  
(Expresado en Euros)

PATRIMONIO NETO Y PASIVO	Notas	31.12.2018	31.12.2017
<b>PATRIMONIO NETO</b>		<b>5.255.014,00</b>	<b>4.283.239,22</b>
<b>FONDOS PROPIOS</b>		<b>5.218.559,38</b>	<b>4.231.585,29</b>
Capital	11.a	86.446,36	85.500,00
Capital escriturado		86.446,36	85.500,00
Prima de emisión	11.b	8.726.612,26	8.427.562,50
Reservas	11.c	(250.560,73)	(243.601,46)
Otras reservas		(250.560,73)	(243.601,46)
Acciones propias	11.d	(274.839,50)	(225.062,04)
Resultados Negativos de Ejercicios Anteriores	11.e	(4.044.695,14)	(3.602.862,43)
Resultados negativos de ejercicios anteriores		(4.044.695,14)	(3.602.862,43)
Resultado del ejercicio		(156.667,84)	(441.832,74)
Otros instrumentos de Patrimonio Neto	11.f	1.132.263,97	231.881,46
<b>SUBVENCIONES, DONACIONES Y LEGADOS RECIBIDOS</b>	11.g	<b>36.454,62</b>	<b>51.653,93</b>
Subvenciones		36.454,62	51.653,93
<b>PASIVO NO CORRIENTE</b>		<b>3.671.539,94</b>	<b>1.913.844,50</b>
Deudas a largo plazo	9.b	3.671.267,43	1.912.721,41
Obligaciones y bonos convertibles		1.794.192,35	-
Deudas con entidades de crédito		1.283.125,04	978.456,27
Acreedores por arrendamiento financiero		440.519,11	417.304,29
Otros pasivos financieros		153.430,93	516.960,85
Pasivos por impuesto diferido	14.b	272,51	1.123,09
<b>PASIVO CORRIENTE</b>		<b>3.125.257,50</b>	<b>2.435.342,54</b>
Provisiones a corto plazo	13	137.485,60	109.874,33
Deudas a corto plazo		2.109.767,93	1.586.512,56
Deudas con entidades de crédito	9.b	744.854,45	562.895,31
Acreedores por arrendamiento financiero	9.b	232.726,23	165.854,67
Otros pasivos financieros	9.b	1.132.187,25	857.762,58
Deudas empresas del grupo a corto plazo	17	58.965,54	17.459,44
Acreedores comerciales y otras cuentas a pagar		472.741,18	390.756,41
Proveedores	9.b	140.267,99	90.482,38
Acreedores varios	9.b	112.668,13	62.716,77
Personal	9.b	-	13,90
Otras deudas con las administraciones públicas	14	219.805,06	237.543,36
Periodificaciones a corto plazo	15	346.297,25	330.739,80
<b>TOTAL PATRIMONIO NETO Y PASIVO</b>		<b>12.051.811,44</b>	<b>8.632.426,26</b>

Las Notas 1 a 23 descritas en la Memoria adjunta forman parte integrante del Balance de Situación.

GIGAS HOSTING, S.A.  
CUENTA DE PÉRDIDAS Y GANANCIAS AL 31 DE DICIEMBRE DE 2018  
(Expresado en Euros)

	Notas	31.12.2018	31.12.2017
<b>OPERACIONES CONTINUADAS</b>			
<b>Importe neto de la cifra de negocios</b>	16.a	6.320.767,52	5.239.456,17
Prestaciones de servicios		6.320.767,52	5.239.456,17
<b>Trabajos realizados para su activo</b>	5	250.880,63	165.833,43
<b>Aprovisionamientos</b>	16.b	(1.287.071,46)	(1.023.337,57)
Trabajos realizados por otras empresas		(1.287.071,46)	(1.023.337,57)
<b>Otros ingresos de explotación</b>		43.411,43	20.297,50
<b>Gastos de personal</b>	16.c	(2.606.971,08)	(2.557.685,77)
Sueldos, salarios y asimilados		(2.129.498,76)	(2.067.969,32)
Cargas sociales		(477.472,32)	(489.716,45)
<b>Otros gastos de explotación</b>	16.d	(1.636.423,82)	(1.365.488,31)
Servicios exteriores		(1.435.081,54)	(1.329.305,46)
Tributos		(2.705,44)	(3.002,41)
Pérdidas, deterioro y variación provisiones por operaciones comerciales	9.a	(198.636,84)	(33.180,44)
<b>Amortización del inmovilizado</b>	5 y 6	(1.099.827,29)	(935.876,14)
<b>Imputación de subvenciones</b>	11.g	14.843,64	14.853,64
<b>Otros resultados</b>		(2.949,00)	(4.264,64)
<b>RESULTADO DE EXPLOTACIÓN</b>		<b>(3.339,43)</b>	<b>(446.211,69)</b>
<b>Ingresos financieros</b>	16.e	5.919,86	10.664,56
Ingresos financieros de terceros		5.919,86	10.664,56
<b>Gastos financieros</b>	16.e	(257.474,99)	(88.540,52)
Gastos financieros de terceros		(257.474,99)	(88.540,52)
<b>Variación de valor razonable en instrumentos financieros</b>		-	(1.248,84)
<b>Diferencias de cambio</b>	16.e	8.360,45	(83.027,73)
<b>RESULTADO FINANCIERO</b>		<b>(243.194,68)</b>	<b>(162.152,53)</b>
<b>RESULTADO ANTES DE IMPUESTOS</b>		<b>(246.534,11)</b>	<b>(608.364,22)</b>
<b>Impuesto sobre beneficios</b>	14.d	89.866,27	166.531,48
<b>RESULTADO DEL EJERCICIO PROCEDENTE DE OPERACIONES CONTINUADAS</b>		<b>(156.667,84)</b>	<b>(441.832,74)</b>
<b>RESULTADO DEL EJERCICIO</b>		<b>(156.667,84)</b>	<b>(441.832,74)</b>

Las Notas 1 a 23 descritas en la Memoria adjunta forman parte integrante de la Cuenta de Pérdidas y Ganancias.

A) ESTADO DE INGRESOS Y GASTOS RECONOCIDOS CORRESPONDIENTES AL EJERCICIO ANUAL TERMINADO EL 31 DE DICIEMBRE DE 2018

	Nota	31.12.2018	31.12.2017
<b>Resultado de la cuenta de pérdidas y ganancias</b>		<b>(156.667,84)</b>	<b>(441.832,74)</b>
<b>Total ingresos y gastos imputados directamente en el patrimonio neto</b>	11.g	-	32.959,38
<b>Total transferencias a la cuenta de pérdidas y ganancias</b>	11.g	(14.843,64)	(14.853,64)
<b>TOTAL INGRESOS Y GASTOS RECONOCIDOS</b>		<b>(171.511,48)</b>	<b>(423.727,00)</b>

GIGAS HOSTING, S.A.  
ESTADOS DE CAMBIO DE PATRIMONIO NETO AL 31 DE DICIEMBRE DE 2018  
(Expresado en Euros)

B) ESTADO CONSOLIDADO TOTAL DE CAMBIOS EN EL PATRIMONIO NETO CORRESPONDIENTES AL EJERCICIO ANUAL TERMINADO EL 31 DE DICIEMBRE DE 2018

	Capital escriturado (Nota 11.a)	Prima de emisión (Nota 11.b)	Reservas (Nota 11.c)	Acciones propias (Nota 11.d)	Resultados Negativos de Ejercicios Anteriores (Nota 11.e)	Resultado del ejercicio	Otros Instrumentos de Patrimonio Neto (Nota 11.f)	Subvenciones, donaciones y Legado (Nota 11.g)	TOTAL
<b>SALDO, FINAL DEL AÑO 2017</b>	<b>85.500,00</b>	<b>8.427.542,50</b>	<b>(243.601,46)</b>	<b>(241.345,40)</b>	<b>(2.855.102,64)</b>	<b>(747.759,77)</b>	<b>137.786,44</b>	<b>33.548,19</b>	<b>-4.596.587,84</b>
Total ingresos y gastos reconocidos	-	-	-	-	-	(441.832,74)	-	18.105,74	(423.727,00)
Operaciones con socios o propietarios	-	-	-	55.924,06	-	-	-	-	55.924,06
Aumentos de capital	-	-	-	-	-	-	-	-	0,00
Otras operaciones con socios o propietarios	-	-	-	55.924,06	-	-	-	-	55.924,06
Otras variaciones del patrimonio neto	-	-	-	(39.640,70)	(747.759,77)	747.759,77	94.095,02	-	54.454,32
Aplicación resultado ejercicio anterior	-	-	-	-	(747.759,77)	747.759,77	-	-	-
Acciones propias	-	-	-	(39.640,70)	-	-	-	-	(39.640,70)
Otras operaciones	-	-	-	-	-	-	94.095,02	-	94.095,02
<b>SALDO, FINAL DEL AÑO 2017</b>	<b>85.500,00</b>	<b>8.427.542,50</b>	<b>(243.601,46)</b>	<b>(225.062,04)</b>	<b>(3.602.862,43)</b>	<b>(441.832,74)</b>	<b>231.881,46</b>	<b>51.653,93</b>	<b>€-283.239,22</b>
Total ingresos y gastos reconocidos	-	-	-	-	-	(156.667,84)	-	(15.199,31)	(171.867,15)
Operaciones con socios o propietarios	946,36	299.049,76	(6.959,27)	(74.214,34)	-	-	-	-	218.822,51
Aumentos de capital	946,36	299.049,76	(6.959,27)	-	-	-	-	-	293.036,85
Otras operaciones con socios o propietarios	-	-	-	(74.214,34)	-	-	-	-	(74.214,34)
Otras variaciones del patrimonio neto	-	-	-	24.436,88	(441.832,74)	441.832,74	900.382,51	-	924.819,39
Aplicación resultado ejercicio anterior	-	-	-	-	(441.832,74)	441.832,74	-	-	-
Acciones propias	-	-	-	24.436,88	-	-	-	-	24.436,88
Otras operaciones	-	-	-	-	-	-	900.382,51	-	900.382,51
<b>SALDO, FINAL DEL AÑO 2018</b>	<b>86.446,36</b>	<b>8.726.612,26</b>	<b>(250.560,73)</b>	<b>(274.839,50)</b>	<b>(4.044.695,14)</b>	<b>(156.667,84)</b>	<b>1.132.263,97</b>	<b>36.454,62</b>	<b>5.255.014,00</b>

GIGAS HOSTING, S.A.  
ESTADOS DE FLUJO DE EFECTIVO AL 31 DE DICIEMBRE DE 2018  
(Expresado en Euros)

ESTADO DE FLUJOS DE EFECTIVO	Notas	31.12.2018	31.12.2017
<b>1. Resultado del ejercicio antes de impuestos</b>		<b>(246.534,11)</b>	<b>(608.364,22)</b>
<b>2. Ajustes del resultado</b>		<b>1.303.545,81</b>	<b>861.983,27</b>
a) amortización del inmovilizado	5 y 6	1.099.827,29	935.876,14
b) correcciones valorativas por deterioro	9.a	198.636,84	33.180,44
c) variaciones de provisiones	13	27.611,27	(24.094,91)
d) imputación de subvenciones	11.g	(14.843,64)	(14.853,64)
e) Resultados por bajas y enajenaciones instrumentos financieros	16.e	-	1.248,84
f) ingresos financieros	16.e	(5.919,86)	(10.664,56)
g) gastos financieros	16.e	257.474,99	88.540,52
h) diferencias de cambio	16.e	(8.360,45)	83.027,73
i) otros ingresos y gastos	6 y 16	(250.880,63)	(230.277,29)
<b>3. Cambios en el capital corriente</b>		<b>(924.743,49)</b>	<b>361.730,03</b>
a) deudores y otras cuentas a cobrar	9.a	(841.237,64)	419.540,32
b) otros activos corrientes	9.a	(22.914,79)	(28.911,56)
c) acreedores y otras cuentas a pagar	9.b	(76.148,51)	24.654,91
d) otros pasivos corrientes	9.b	15.557,45	(53.553,64)
<b>4. Otros flujos de efectivo de las actividades explotación</b>		<b>(222.588,16)</b>	<b>(172.710,25)</b>
a) pagos de intereses	16.e	(151.940,36)	(90.085,32)
b) cobros de intereses	16.e	-	1.435,33
c) Pagos Impuesto sobre beneficios	14	(70.647,80)	(84.060,26)
<b>5. Flujos de efectivo de las actividades explotación</b>		<b>(90.319,95)</b>	<b>442.638,83</b>
<b>B) FLUJOS DE EFECTIVO DE LAS ACTIVIDADES INVERSIÓN</b>			
<b>6. Pagos por Inversiones</b>		<b>(2.562.718,45)</b>	<b>(1.630.294,55)</b>
a) Empresas del grupo	8	(1.531.189,31)	(464.697,50)
b) Inmovilizado intangible	5	(10.661,04)	(44.657,20)
c) Inmovilizado material	6	(747.094,11)	(1.017.047,54)
d) otros activos financieros	9.a	(273.773,99)	(103.892,31)
<b>7. Cobros por desinversiones</b>		<b>108.126,22</b>	<b>811.863,78</b>
a) otros activos financieros	9.a	108.126,22	811.863,78
<b>8. Flujos de efectivo de las actividades de inversión</b>		<b>(2.454.592,23)</b>	<b>(818.430,77)</b>
<b>C) FLUJOS DE EFECTIVO DE LAS ACTIVIDADES DE FINANCIACIÓN</b>			
<b>9. Cobros y pagos por Instrumentos de patrimonio</b>		<b>364.931,43</b>	<b>55.924,06</b>
a) Emisión de instrumentos de patrimonio		299.996,12	-
b) Gastos relacionados con la adquisición de instrumentos de patrimonio		(9.279,03)	-
c) Adquisición y enajenación de instrumentos de patrimonio propio		74.214,34	55.924,06
d) Subvenciones, donaciones y legados recibidos		-	-
<b>10. Cobros y pagos por Instrumentos de pasivo financiero</b>		<b>2.241.249,16</b>	<b>402.185,90</b>
a) Emisión		3.751.110,94	1.307.136,88
1. Deudas con entidades de crédito	9.b	1.100.000,00	781.746,18
2. Otras deudas	9.b	151.110,94	525.390,70
3. Obligaciones y valores similares		2.500.000,00	-
b) devoluciones y amortización de		(1.509.861,78)	(904.950,98)
1. Deudas con entidades de crédito	9.b	(635.652,82)	(489.437,33)
2. Otras deudas	9.b	(874.208,96)	(415.513,65)
<b>11. Flujos de efectivo de las actividades de financiación</b>		<b>2.606.180,59</b>	<b>458.109,96</b>
<b>E). AUMENTO/DISMINUCIÓN NETA DEL EFECTIVO O EQUIVALENTES</b>		<b>61.268,41</b>	<b>82.318,02</b>
Efectivo o equivalentes al comienzo del ejercicio (*)		1.391.155,83	1.308.837,81
Efectivo o equivalentes al final del ejercicio (*)		1.452.424,24	1.391.155,83

(\*) "Efectivo o equivalentes" no incluye inversiones financieras de vencimiento superior a tres meses, registradas en los Estados de Flujos de Efectivo como Flujos de efectivo de actividades de inversión. A cierre del ejercicio 2018 la Sociedad mantiene inversiones financieras (no cedidas en garantía) con vencimiento superior a tres meses por importe de 15.000,00 euros (a cierre de 2017 no mantenía ninguna inversión financiera) Nota 9.a

GIGAS HOSTING, S.A.  
MEMORIA DE LAS CUENTAS ANUALES DEL EJERCICIO 2018

## 1. Actividad de la empresa

GIGAS HOSTING, S.A. (en adelante "la Sociedad") se constituyó en el año 2011 teniendo actualmente su domicilio social y fiscal en la AVENIDA DE FUENCARRAL 44, EDIFICIO 1, 28108 ALCOBENDAS, MADRID.

El Régimen Jurídico en el momento de su constitución era de sociedad de responsabilidad limitada (S.L.), habiendo realizado una transformación a sociedad anónima (S.A.) acordada en la Junta General de la Sociedad de fecha 29 de junio de 2015 e inscrita en el Registro Mercantil de Madrid.

El objetivo social y actividad principal de la Sociedad consiste en la prestación y comercialización de servicios de cloud computing e Infraestructura como Servicio (alojamiento de servidores en la nube o IaaS, *Infrastructure as a Service* en su acepción inglesa), y lanzó sus servicios comercialmente a finales de 2011.

La Sociedad es la cabecera de un grupo de sociedades con filiales en varios países en España, Latinoamérica y en Estados Unidos (Nota 8). Con la misma fecha que las presentes cuentas anuales (25 de marzo de 2019), los Administradores han formulado las cuentas anuales consolidados del Grupo Gigas.

La moneda funcional de la Sociedad es el euro.

## 2. Bases de presentación de las Cuentas Anuales

### a) Marco normativo

Las cuentas anuales se han preparado de acuerdo con el Plan General de Contabilidad aprobado por el Real Decreto 1514/2007, de 16 de noviembre, el cual fue modificado en 2016 por el Real Decreto 602/2016, de 2 de diciembre, así como con el resto de la legislación mercantil vigente.

Las cuentas anuales han sido formuladas por los Administradores de la Sociedad para su sometimiento a la aprobación de la Junta General de Accionistas, estimándose que serán aprobadas sin ninguna modificación.

Las cifras incluidas en las cuentas anuales están expresadas en euros, salvo que se indique lo contrario.

### b) Imagen fiel

Las Cuentas Anuales se han preparado a partir de los registros auxiliares de contabilidad de la Sociedad, habiéndose aplicado las disposiciones legales vigentes en materia contable con la finalidad de mostrar la imagen fiel del patrimonio, de la situación financiera y de los resultados de la compañía. El estado de flujos de efectivo se ha preparado con el fin de informar verazmente sobre el origen y la utilización de los activos monetarios representativos de efectivo y otros activos líquidos equivalentes de la Sociedad.

### c) Comparación de la información

De acuerdo con la legislación mercantil, se presenta, a efectos comparativos, con cada una de las partidas del Balance de Situación, de la Cuenta de Pérdidas y Ganancias, Estado de Cambios en el Patrimonio Neto y Estado de Flujos de Efectivo, del ejercicio anual terminado anterior terminado el 31 de diciembre de 2017, salvo cuando una norma contable específicamente establece que no es necesario.



GIGAS HOSTING, S.A.  
MEMORIA DE LAS CUENTAS ANUALES DEL EJERCICIO 2018

d) Principio de empresa en funcionamiento

En el ejercicio 2018 la Sociedad ha tenido un resultado neto del ejercicio negativo, por valor de 156.667,84 euros (441.832,74 euros de resultado negativo en el ejercicio 2017).

Los Administradores de la Sociedad han preparado las Cuentas Anuales atendiendo al principio de empresa en funcionamiento al entender que las perspectivas futuras del negocio de la Sociedad permitirán la obtención de resultados y flujos de efectivo positivos en los próximos ejercicios. Los flujos de efectivo previstos para el 2019, junto con la financiación y líneas de crédito disponibles, permitirán también poder hacer frente a los pasivos corrientes. Ver Informe de Gestión.

e) Aspectos críticos de la valoración y la estimación de la incertidumbre

En la preparación de las Cuentas Anuales de la Sociedad, los Administradores han realizado estimaciones que están basadas en la experiencia histórica y en otros factores que se consideran razonables de acuerdo con las circunstancias actuales y que constituyen la base para establecer el valor contable de los activos y pasivos cuyo valor no es fácilmente determinable mediante otras fuentes. Dichas estimaciones son revisadas de forma continua. Sin embargo, dada la incertidumbre inherente a las mismas, existe un riesgo de que pudieran surgir ajustes en el futuro sobre los valores de los activos y pasivos afectados, de producirse un cambio en las hipótesis, hechos y circunstancias en las que se basan.

Los supuestos clave acerca del futuro, así como otros datos relevantes sobre la estimación de la incertidumbre en la fecha de cierre del ejercicio, que llevan asociados un riesgo importante de suponer cambios significativos en el valor de los activos o pasivos en el próximo ejercicio son los siguientes:

Deterioro del valor de los activos no corrientes

La valoración de los activos no corrientes, distintos de los financieros, requiere la realización de estimaciones con el fin de determinar su valor recuperable, a los efectos de evaluar un posible deterioro. Para determinar este valor recuperable, los Administradores de la Sociedad estiman los flujos de efectivo futuros esperados de los activos o de las unidades generadoras de efectivo de las que forman parte y utilizan una tasa de descuento apropiada para calcular el valor actual de esos flujos de efectivo. Los flujos de efectivo futuros dependen de que se cumplan las proyecciones incluidas en el plan de negocio de la Sociedad de los próximos cinco ejercicios, mientras que las tasas de descuento dependen del tipo de interés y de la prima de riesgo. En base al plan de negocios de la Sociedad a 5 años (2019-2023), los Administradores consideran que no existe deterioro en el valor de los activos no corrientes. En la Nota 6 se analiza las hipótesis utilizadas para calcular el valor en uso de la Sociedad como unidad generadora de efectivo, en el que se incluyen también un análisis frente a cambios en las hipótesis.

Activos por impuesto diferido

Los activos por impuesto diferido se registran para todas aquellas diferencias temporarias deducibles, bases imponibles negativas pendientes de compensar y deducciones pendientes de aplicar, para las que es probable que la Sociedad disponga de ganancias fiscales futuras que permitan la aplicación de estos activos. Los Administradores tienen que realizar estimaciones significativas para determinar el importe de los activos por impuesto diferido que se pueden registrar, teniendo en cuenta los importes y las fechas en las que se obtendrán las ganancias fiscales futuras y el período de reversión de las diferencias temporarias imponibles. A 31 de diciembre de 2018, la Sociedad ha registrado activos por impuesto diferido por un importe total de 2.238.866,21 euros (2.076.882,96 euros al 31 de diciembre de 2017), correspondientes a todas las diferencias temporarias, bases imponibles pendientes de compensar y deducciones pendientes de aplicar (Nota 14.b).

GIGAS HOSTING, S.A.  
MEMORIA DE LAS CUENTAS ANUALES DEL EJERCICIO 2018

### 3. Aplicación de resultados

La propuesta de aplicación del resultado del ejercicio 2018 formulada por los Administradores de la Sociedad y que se someterá a la aprobación de la Junta General de Accionistas es la siguiente:

	<b>31.12.2018</b>
Base de reparto	
Saldo de la cuenta de pérdidas y ganancias (pérdidas)	(156.667,84)
	<b>(156.667,84)</b>
Aplicación	
A resultados negativos de ejercicios anteriores	(156.667,84)
	<b>(156.667,84)</b>

### Limitaciones para la distribución de dividendos

La Sociedad está obligada a destinar el 10% de los beneficios del ejercicio a la constitución de la reserva legal, hasta que ésta alcance, al menos, el 20% del capital social. Esta reserva, mientras no supere el límite del 20% del capital social, no es distributable a los accionistas.

Una vez cubiertas las atenciones previstas por la Ley o los estatutos, sólo pueden repartirse dividendos con cargo al beneficio del ejercicio, o a reservas de libre disposición, si el valor del patrimonio neto no es o, a consecuencia del reparto, no resulta ser inferior al capital social. A estos efectos, los beneficios imputados directamente al patrimonio neto no pueden ser objeto de distribución, directa ni indirecta. Si existieran pérdidas de ejercicios anteriores que hicieran que el valor del patrimonio neto de la Sociedad fuera inferior a la cifra del capital social, el beneficio se destinará a la compensación de dichas pérdidas.

Se prohíbe igualmente toda distribución de beneficios a menos que el importe de las reservas disponibles sea, como mínimo, igual al importe de los "gastos de investigación y desarrollo" que figuran en el activo del balance. Al 31 de diciembre de 2018, la Sociedad tenía en su activo gastos de desarrollo por un importe neto de 237.228,02 euros (165.833,43 euros al 31 de diciembre de 2017) (Nota 5).

### 4. Normas de registro y valoración

#### a) Inmovilizado intangible

El inmovilizado intangible se valora inicialmente por su coste, ya sea éste su precio de adquisición o coste de producción. Posteriormente se valora a su coste minorado por la correspondiente amortización acumulada y, en su caso, por las pérdidas por deterioro que haya experimentado.

Los activos intangibles se amortizan sistemáticamente en función de la vida útil estimada de los bienes y de su valor residual. Los métodos y periodos de amortización aplicados son revisados en cada cierre de ejercicio y, si procede, ajustados de forma prospectiva. Al menos semestralmente se evalúa la existencia de indicios de deterioro, en cuyo caso se estiman los importes recuperables, efectuándose las correcciones valorativas que procedan.

La Sociedad amortiza el inmovilizado intangible siguiendo el método lineal, aplicando porcentajes de amortización anual calculados en función de los años de vida útil estimada de los respectivos bienes intangibles, según el siguiente detalle:

	<b>Años de vida útil</b>
Dominios, marcas e IP's	10 años
Aplicaciones informáticas	6, 3 y 2 años

GIGAS HOSTING, S.A.  
MEMORIA DE LAS CUENTAS ANUALES DEL EJERCICIO 2018

Investigación y desarrollo

La Sociedad registra los gastos de investigación como gastos del ejercicio en que se realizan.

Los gastos de desarrollo se activan desde el momento en que se cumplan todas las siguientes condiciones:

- Existe un proyecto específico e individualizado que permite valorar de forma fiable el desembolso atribuible a la realización del proyecto.
- La asignación, imputación y distribución temporal de los costes de cada proyecto están claramente establecidas.
- Existen motivos fundados de éxito técnico en la realización del proyecto, tanto para el caso en que la Sociedad tenga la intención de su explotación directa, como para el de la venta a un tercero del resultado del proyecto una vez concluido, si existe mercado.
- La rentabilidad económico-comercial del proyecto está razonablemente asegurada.
- La financiación del proyecto está razonablemente asegurada para completar su realización. Además está asegurada la disponibilidad de los adecuados recursos técnicos o de otro tipo para completar el proyecto y para utilizar el activo intangible.
- Existe una intención de completar el activo intangible.

Los gastos del personal propio, así como los costes de los servicios adquiridos a terceros, que han participado en el desarrollo de los aplicaciones informáticas se incluyen como mayor coste de las mismas, con abono al epígrafe "Trabajos realizados por la empresa para su activo" de la Cuenta de Pérdidas y Ganancias.

Cuando existen dudas razonables sobre el éxito técnico o la rentabilidad económico-comercial de los proyectos activados, los importes registrados en el activo se imputan directamente a pérdidas del ejercicio.

Los activos registrados en I+D no se amortizan hasta haber completado la inversión siendo entonces traspasados a aplicaciones informáticas y comenzando entonces su amortización.

Propiedad intelectual

Los activos registrados bajo este epígrafe se amortizan en 10 años.

Aplicaciones informáticas

Esta partida incluye los costes incurridos en relación con las aplicaciones informáticas adquiridas a terceros o desarrolladas con éxito por la Sociedad que cumplen las condiciones indicadas anteriormente para la activación de los gastos de desarrollo. Su amortización se realiza de forma lineal a lo largo de su vida útil, estimada de 6, 3 y 2 años dependiendo de la aplicación concreta.

Las reparaciones que no representan una ampliación de la vida útil y los costes de mantenimiento son cargados en la cuenta de pérdidas y ganancias en el ejercicio en que se producen.

b) Inmovilizado material

El inmovilizado material se valora inicialmente por su coste, ya sea éste el precio de adquisición o coste de producción, y posteriormente se minorará por la correspondiente amortización acumulada y las pérdidas por deterioro, si las hubiera, conforme al criterio mencionado en la Nota 4.e).

GIGAS HOSTING, S.A.  
MEMORIA DE LAS CUENTAS ANUALES DEL EJERCICIO 2018

Los gastos de conservación y mantenimiento de los diferentes elementos que componen el inmovilizado material se imputan a la Cuenta de Pérdidas y Ganancias del ejercicio en que se incurren. Por el contrario, los importes invertidos en mejoras que contribuyen a aumentar la capacidad o eficiencia o a alargar la vida útil de dichos bienes se registran como mayor coste de los mismos.

La Sociedad amortiza el inmovilizado material siguiendo el método lineal, aplicando porcentajes de amortización anual calculados en función de los años de vida útil estimada de los respectivos bienes, según el siguiente detalle:

	<b>Años de vida útil</b>
Instalaciones técnicas y maquinaria	12 años
Mobiliario	10 años
Equipos para procesos de información	5 años
Otro inmovilizado material	12 años

En cada cierre de ejercicio, la Sociedad revisa los valores residuales, las vidas útiles y los métodos de amortización del inmovilizado material y, si procede, se ajustan de forma prospectiva.

Las reparaciones que no representan una ampliación de la vida útil y los costes de mantenimiento son cargados en la cuenta de pérdidas y ganancias en el ejercicio en que se producen.

Los costes relacionados con grandes reparaciones de los elementos del inmovilizado material, con independencia de que los elementos afectados sean sustituidos o no, se identifican como un componente del coste del activo en la fecha en que se produzca la incorporación del mismo al patrimonio de la empresa y se amortizan durante el periodo que media hasta la siguiente gran reparación.

#### c) Deterioro del valor de los activos no financieros

Al menos al cierre del ejercicio, la Sociedad evalúa si existen indicios de que algún activo no corriente pueda estar deteriorado. Si existen indicios y, en cualquier caso, para los fondos de comercio se estiman sus importes recuperables.

El importe recuperable es el mayor entre el valor razonable menos los costes de venta y el valor en uso. Cuando el valor contable es mayor que el importe recuperable se produce una pérdida por deterioro. El valor en uso es el valor actual de los flujos de efectivo futuros esperados, utilizando tipos de interés de mercado sin riesgo, ajustados por los riesgos específicos asociados al activo. Para aquellos activos que no generan flujos de efectivo, en buena medida, independientes de los derivados de otros activos o grupos de activos, el importe recuperable se determina para las unidades generadoras de efectivo a las que pertenecen dichos activos.

Las correcciones valorativas por deterioro y su reversión se contabilizan en la Cuenta de Pérdidas y Ganancias. Las correcciones valorativas por deterioro se revierten cuando las circunstancias que las motivaron dejan de existir, excepto las correspondientes a los fondos de comercio. La reversión del deterioro tiene como límite el valor contable del activo que figuraría si no se hubiera reconocido previamente el correspondiente deterioro del valor.

#### d) Arrendamientos

Los contratos se califican como arrendamientos financieros cuando de sus condiciones económicas se deduce que se transfieren al arrendatario sustancialmente todos los riesgos y beneficios inherentes a la propiedad del activo objeto del contrato. En caso contrario, los contratos se clasifican como arrendamientos operativos.

GIGAS HOSTING, S.A.  
MEMORIA DE LAS CUENTAS ANUALES DEL EJERCICIO 2018

En el análisis de la calificación de los arrendamientos, la Sociedad toma en consideración como indicadores de la transferencia de los riesgos y beneficios del bien arrendado, principalmente, los siguientes aspectos:

- El plazo del arrendamiento coincide o cubre la mayor parte de la vida económica del activo.
- El valor actual de los pagos mínimos acordados por el arrendamiento supone la práctica totalidad del valor razonable del activo arrendado.
- Las especiales características de los activos objeto del arrendamiento hacen que su utilidad quede restringida al arrendatario.
- El arrendatario tiene la posibilidad de prorrogar el arrendamiento durante un segundo período, con unos pagos por arrendamiento que son sustancialmente inferiores a los habituales del mercado.

La Sociedad como arrendataria

Los activos adquiridos mediante arrendamiento financiero se registran de acuerdo con su naturaleza, por el menor entre el valor razonable del activo y el valor actual al inicio del arrendamiento de los pagos mínimos acordados, incluida la opción de compra, contabilizándose un pasivo financiero por el mismo importe. No se incluye en el cálculo de los pagos mínimos acordados las cuotas de carácter contingente, el coste de los servicios y los impuestos repercutibles por el arrendador. Los pagos realizados por el arrendamiento se distribuyen entre los gastos financieros y la reducción del pasivo. La carga financiera total del contrato se imputa a la cuenta de pérdidas y ganancias del ejercicio en que se devenga, aplicando el método del tipo de interés efectivo. A los activos se les aplican los mismos criterios de amortización, deterioro y baja que al resto de activos de su naturaleza.

Los pagos por arrendamientos operativos se registran como gastos en la cuenta de pérdidas y ganancias cuando se devengan.

e) Instrumentos financieros

e.1) Activos financieros

*Clasificación y valoración*

Préstamos y partidas a cobrar

En esta categoría se registran los créditos por operaciones comerciales y no comerciales, que incluyen los activos financieros cuyos cobros son de cuantía determinada o determinable, que no se negocian en un mercado activo y para los que se estima recuperar todo el desembolso realizado por la Sociedad, salvo, en su caso, por razones imputables a la solvencia del deudor.

En su reconocimiento inicial en el balance, se registran por su valor razonable, que, salvo evidencia en contrario, es el precio de la transacción, que equivale al valor razonable de la contraprestación entregada más los costes de transacción que les sean directamente atribuibles.

Tras su reconocimiento inicial, estos activos financieros se valoran a su coste amortizado.

No obstante, los créditos por operaciones comerciales con vencimiento no superior a un año y que no tienen un tipo de interés contractual, así como los anticipos y créditos al personal, los dividendos a cobrar y los desembolsos exigidos sobre instrumentos de patrimonio, cuyo importe se espera recibir en el corto plazo, se valoran inicialmente y posteriormente por su valor nominal, cuando el efecto de no actualizar los flujos de efectivo no es significativo.

GIGAS HOSTING, S.A.  
MEMORIA DE LAS CUENTAS ANUALES DEL EJERCICIO 2018

La diferencia entre el valor razonable y el importe entregado de las fianzas por arrendamientos operativos se considera un pago anticipado por el arrendamiento y se imputa a la cuenta de pérdidas y ganancias durante el período del arrendamiento. Para el cálculo del valor razonable de las fianzas se toma como período remanente el plazo contractual mínimo comprometido.

Los depósitos y fianzas se reconocen por el importe desembolsado para hacer frente a los compromisos contractuales.

Inversiones en el patrimonio de empresas del grupo, multigrupo y asociadas

Incluyen las inversiones en el patrimonio de las empresas sobre las que se tiene control (empresas del grupo), se tiene control conjunto mediante acuerdo estatutario o contractual con uno o más socios (empresas multigrupo) o se ejerce una influencia significativa (empresas asociadas).

En su reconocimiento inicial en el Balance de Situación, se registran por su valor razonable, que, salvo evidencia en contrario, es el precio de la transacción, que equivale al valor razonable de la contraprestación entregada más los costes de transacción que les sean directamente atribuibles.

Para las inversiones en empresas del grupo se consideran, cuando resultan aplicables, los criterios incluidos en la norma relativa a operaciones entre empresas del grupo y los criterios para determinar el coste de la combinación establecido en la norma sobre combinaciones de negocios.

Cuando una inversión pasa a calificarse como empresa del grupo, multigrupo o asociada, se considerará como coste de dicha inversión el valor contable que debiera tener la misma inmediatamente antes de que la empresa pase a tener dicha calificación. En su caso, los ajustes valorativos previos asociados a dicha inversión contabilizados directamente en el patrimonio neto, se mantendrán en éste hasta que dicha inversión se enajene o deteriore.

En el valor inicial se incluye el importe de los derechos preferentes de suscripción y similares que se hayan adquirido.

Tras su reconocimiento inicial, estos activos financieros se valoran a su coste, menos, en su caso, el importe acumulado de las correcciones valorativas por deterioro.

Cancelación

Los activos financieros se dan de baja del Balance la Sociedad cuando han expirado los derechos contractuales sobre los flujos de efectivo del activo financiero o cuando se transfieren, siempre que en dicha transferencia se transmitan sustancialmente los riesgos y beneficios inherentes a su propiedad.

Si la Sociedad no ha cedido ni retenido sustancialmente los riesgos y beneficios del activo financiero, éste se da de baja cuando no se retiene el control. Si la Sociedad mantiene el control del activo, continúa reconociéndolo por el importe al que está expuesta por las variaciones de valor del activo cedido, es decir, por su implicación continuada, reconociendo el pasivo asociado.

La diferencia entre la contraprestación recibida neta de los costes de transacción atribuibles, considerando cualquier nuevo activo obtenido menos cualquier pasivo asumido, y el valor en libros del activo financiero transferido, más cualquier importe acumulado que se haya reconocido directamente en el patrimonio neto, determina la ganancia o pérdida surgida al dar de baja el activo financiero y forma parte del resultado del ejercicio en que se produce.

La Sociedad no da de baja los activos financieros en las cesiones en las que retiene sustancialmente los riesgos y beneficios inherentes a su propiedad, tales como el descuento de efectos, las operaciones de factoring, las ventas de activos financieros con pacto de recompra a un precio fijo o al precio de venta más un interés y las titulizaciones de activos financieros en las que la Sociedad retiene financiación subordinadas u otro tipo de garantías que absorben sustancialmente todas las pérdidas esperadas. En estos casos, la Sociedad reconoce un pasivo financiero por un importe igual a la contraprestación recibida.

GIGAS HOSTING, S.A.  
MEMORIA DE LAS CUENTAS ANUALES DEL EJERCICIO 2018

Intereses y dividendos recibidos de activos financieros

Los intereses y dividendos de activos financieros devengados con posterioridad al momento de la adquisición se registran como ingresos en la Cuenta de Pérdidas y Ganancias. Los intereses se reconocen utilizando el método del tipo de interés efectivo y los dividendos cuando se declara el derecho a recibirlos.

A estos efectos, en la valoración inicial de los activos financieros se registran de forma independiente, atendiendo a su vencimiento, el importe de los intereses explícitos devengados y no vencidos en dicho momento, así como el importe de los dividendos acordados por el órgano competente hasta el momento de la adquisición. Se entiende por intereses explícitos aquellos que se obtienen de aplicar el tipo de interés contractual del instrumento financiero.

Deterioro del valor de los activos financieros

El valor en libros de los activos financieros se corrige por la Sociedad con cargo a la Cuenta de Pérdidas y Ganancias cuando existe una evidencia objetiva de que se ha producido una pérdida por deterioro.

Para determinar las pérdidas por deterioro de los activos financieros, la Sociedad evalúa las posibles pérdidas tanto de los activos individuales, como de los grupos de activos con características de riesgo similares.

Instrumentos de deuda

Existe una evidencia objetiva de deterioro en los instrumentos de deuda, entendidos como las cuentas a cobrar, los créditos y los valores representativos de deuda, cuando después de su reconocimiento inicial ocurre un evento que supone un impacto negativo en sus flujos de efectivo estimados futuros.

La Sociedad considera como activos deteriorados (activos dudosos) aquellos instrumentos de deuda para los que existen evidencias objetivas de deterioro, que hacen referencia fundamentalmente a la existencia de impagos, incumplimientos, refinanciaciones y a la existencia de datos que evidencien la posibilidad de no recuperar la totalidad de los flujos futuros pactados o que se produzca un retraso en su cobro.

En el caso de los activos financieros valorados a su coste amortizado, el importe de las pérdidas por deterioro es igual a la diferencia entre su valor en libros y el valor actual de los flujos de efectivo futuros que se estima van a generar, descontados al tipo de interés efectivo existente en el momento del reconocimiento inicial del activo. Para los activos financieros a tipo de interés variable se utiliza el tipo de interés efectivo a la fecha de cierre de las Cuentas anuales. Para los deudores comerciales y otras cuentas a cobrar, la Sociedad considera como activos dudosos aquellos saldos que tienen partidas vencidas para las que no existe seguridad de su cobro y los saldos de empresas que han solicitado un concurso de acreedores. La Sociedad considera para los instrumentos cotizados el valor de mercado de los mismos como sustituto del valor actual de los flujos de efectivo futuro, siempre que sea suficientemente fiable.

La reversión del deterioro se reconoce como un ingreso en la Cuenta de Pérdidas y Ganancias y tiene como límite el valor en libros del activo financiero que estaría registrado en la fecha de reversión si no se hubiese registrado el deterioro de valor.

Instrumentos de patrimonio

Existe una evidencia objetiva de que los instrumentos de patrimonio se han deteriorado cuando después de su reconocimiento inicial ocurre un evento o una combinación de ellos que suponga que no se va a poder recuperar su valor en libros debido a un descenso prolongado o significativo en su valor razonable.

GIGAS HOSTING, S.A.  
MEMORIA DE LAS CUENTAS ANUALES DEL EJERCICIO 2018

En el caso de instrumentos de patrimonio valorados al coste como las inversiones en el patrimonio de empresas del grupo, multigrupo y asociadas, la pérdida por deterioro se calcula como la diferencia entre su valor en libros y el importe recuperable, que es el mayor importe entre su valor razonable menos los costes de venta y el valor actual de los flujos de efectivo futuros derivados de la inversión. Salvo mejor evidencia, en la estimación del deterioro se toma en consideración el patrimonio neto de la entidad participada, corregido por las plusvalías tácitas existentes en la fecha de la valoración. La reversión de las correcciones valorativas por deterioro se registra en la cuenta de pérdidas y ganancias, con el límite del valor en libros que tendría la inversión en la fecha de reversión si no se hubiera registrado el deterioro de valor, para las inversiones en el patrimonio de empresas del grupo, multigrupo y asociadas; mientras que para los activos financieros disponibles para la venta que se valoran al coste no es posible la reversión de las correcciones valorativas registradas en ejercicios anteriores.

#### e.2) Pasivos financieros

##### *Clasificación y valoración*

##### Débitos y partidas a pagar

Incluyen los pasivos financieros originados por la compra de bienes y servicios por operaciones de tráfico de la Sociedad y los débitos por operaciones no comerciales que no son instrumentos derivados.

En su reconocimiento inicial en el Balance de Situación, se registran por su valor razonable, que, salvo evidencia en contrario, es el precio de la transacción, que equivale al valor razonable de la contraprestación recibida ajustado por los costes de transacción que les sean directamente atribuibles.

Tras su reconocimiento inicial, estos pasivos financieros se valoran por su coste amortizado. Los intereses devengados se contabilizan en la Cuenta de Pérdidas y Ganancias, aplicando el método del tipo de interés efectivo.

No obstante, los débitos por operaciones comerciales con vencimiento no superior a un año y que no tengan un tipo de interés contractual, así como los desembolsos exigidos por terceros sobre participaciones, cuyo importe se espera pagar en el corto plazo, se valoran por su valor nominal, cuando el efecto de no actualizar los flujos de efectivo no es significativo.

La diferencia entre el valor razonable y el importe recibido de las fianzas por arrendamientos operativos se considera un cobro anticipado por el arrendamiento y se imputa a la cuenta de pérdidas y ganancias durante el período del arrendamiento. Para el cálculo del valor razonable de las fianzas se toma como período remanente el plazo contractual mínimo comprometido.

##### Cancelación o baja de pasivos financieros

La Sociedad da de baja un pasivo financiero cuando la obligación se ha extinguido.

Cuando se produce un intercambio de instrumentos de deuda, siempre que éstos tengan condiciones sustancialmente diferentes, se registra la baja del pasivo financiero original y se reconoce el nuevo pasivo financiero que surja. De la misma forma se registra una modificación sustancial de las condiciones actuales de un pasivo financiero.

La diferencia entre el valor en libros del pasivo financiero, o de la parte del mismo que se haya dado de baja, y la contraprestación pagada, incluidos los costes de transacción atribuibles, y en la que se recoge asimismo cualquier activo cedido diferente del efectivo o pasivo asumido, se reconoce en la Cuenta de Pérdidas y Ganancias del ejercicio en que tenga lugar.



GIGAS HOSTING, S.A.  
MEMORIA DE LAS CUENTAS ANUALES DEL EJERCICIO 2018

Cuando se produce un intercambio de instrumentos de deuda que no tengan condiciones sustancialmente diferentes, el pasivo financiero original no se da de baja del Balance de Situación, registrando el importe de las comisiones pagadas como un ajuste de su valor contable. El nuevo coste amortizado del pasivo financiero se determina aplicando el tipo de interés efectivo, que es aquel que iguala el valor en libros del pasivo financiero en la fecha de modificación con los flujos de efectivo a pagar según las nuevas condiciones.

A estos efectos, se considera que las condiciones de los contratos son sustancialmente diferentes cuando el prestamista es el mismo que otorgó el préstamo inicial y el valor actual de los flujos de efectivo del nuevo pasivo financiero, incluyendo las comisiones netas, difiere al menos en un 10% del valor actual de los flujos de efectivo pendientes de pago del pasivo financiero original, actualizados ambos al tipo de interés efectivo del pasivo original.

f) Acciones propias

Las acciones propias se registran en el patrimonio neto como menos fondos propios cuando se adquieren, no registrándose ningún resultado en la cuenta de pérdidas y ganancias por su venta o cancelación. Los ingresos y gastos derivados de las transacciones con acciones propias se registran directamente en el patrimonio neto como menos "otros instrumentos de patrimonio neto".

g) Efectivo y otros activos líquidos equivalentes

Este epígrafe incluye el efectivo en caja, las cuentas corrientes bancarias y los depósitos y adquisiciones temporales de activos que cumplen con todos los siguientes requisitos:

- Son convertibles en efectivo.
- En el momento de su adquisición su vencimiento no era superior a tres meses.
- No están sujetos a un riesgo significativo de cambio de valor.
- Forman parte de la política de gestión normal de tesorería de la Sociedad.

h) Subvenciones

Las subvenciones se califican como no reintegrables cuando se han cumplido las condiciones establecidas para su concesión, registrándose en ese momento directamente en el patrimonio neto, una vez deducido el efecto impositivo correspondiente.

Las subvenciones reintegrables se registran como pasivos de la Sociedad hasta que adquieren la condición de no reintegrables, no registrándose ningún ingreso hasta dicho momento.

Las subvenciones recibidas para financiar gastos específicos se imputan a la cuenta de pérdidas y ganancias del ejercicio en el que se devenguen los gastos que están financiando. Las subvenciones recibidas para adquirir activos materiales se imputan como ingresos del ejercicio en proporción a su amortización.

i) Provisiones y contingencias

Los pasivos que resultan indeterminados respecto a su importe o a la fecha en que se cancelarán se reconocen en el balance como provisiones cuando la Sociedad tiene una obligación actual (ya sea por una disposición legal, contractual o por una obligación implícita o tácita), surgida como consecuencia de sucesos pasados, que se estima probable que suponga una salida de recursos para su liquidación y que es cuantificable.

GIGAS HOSTING, S.A.  
MEMORIA DE LAS CUENTAS ANUALES DEL EJERCICIO 2018

Las provisiones se valoran por el valor actual de la mejor estimación posible del importe necesario para cancelar o transferir a un tercero la obligación, registrándose los ajustes que surjan por la actualización de la provisión como un gasto financiero conforme se van devengando. Cuando se trata de provisiones con vencimiento inferior o igual a un año, y el efecto financiero no es significativo, no se lleva a cabo ningún tipo de descuento. Las provisiones se revisan a la fecha de cierre de cada balance y son ajustadas con el objetivo de reflejar la mejor estimación actual del pasivo correspondiente en cada momento.

Las compensaciones a recibir de un tercero en el momento de liquidar las provisiones, se reconocen como un activo, sin minorar el importe de la provisión, siempre que no existan dudas de que dicho reembolso va a ser recibido, y sin exceder del importe de la obligación registrada. Cuando existe un vínculo legal o contractual de exteriorización del riesgo, en virtud del cual, la Sociedad no esté obligado a responder del mismo, el importe de dicha compensación se deduce del importe de la provisión.

Por otra parte, se consideran pasivos contingentes aquellas posibles obligaciones, surgidas como consecuencia de sucesos pasados, cuya materialización está condicionada a que ocurran eventos futuros que no están enteramente bajo el control de la Sociedad y aquellas obligaciones presentes, surgidas como consecuencia de sucesos pasados, para las que no es probable que haya una salida de recursos para su liquidación o que no se pueden valorar con suficiente fiabilidad. Estos pasivos no son objeto de registro contable, detallándose los mismos en la memoria, excepto cuando la salida de recursos es remota.

j) Transacciones con pagos basados en instrumentos de patrimonio

La Sociedad clasifica sus planes de entrega de acciones y opciones sobre acciones para directivos y empleados, de siguiente la forma de liquidar la transacción:

Acciones y opciones sobre acciones de la Sociedad: El gasto de personal se determina en base al valor razonable de las acciones y opciones a entregar en la fecha del acuerdo de concesión. El gasto de personal se registra a medida que se prestan los servicios en el periodo estipulado, con abono a "acciones propias" y "otros instrumentos de patrimonio neto" respectivamente. El valor razonable de las acciones y opciones es establecido en la fecha del acuerdo de concesión y no se modifica a lo largo de la vida de cada plan.

El valor razonable de las opciones se ha determinado utilizando un modelo de valoración de opciones en el que se ha tenido en cuenta el precio de ejercicio de la opción, la vida de la opción, la probabilidad de cumplimiento de los objetivos asociados (en algunos casos permanencia, en otros el alcanzar un precio por acción determinado), el precio de los activos subyacentes, la volatilidad esperada del precio de la acción y el tipo de interés libre de riesgo para la vida de la opción.

k) Impuesto sobre Sociedades

El gasto por impuesto sobre beneficios del ejercicio se calcula mediante la suma del impuesto corriente, que resulta de aplicar el correspondiente tipo de gravamen a la base imponible del ejercicio menos las bonificaciones y deducciones existentes, y de las variaciones producidas durante dicho ejercicio en los activos y pasivos por impuestos diferidos registrados.

Se reconoce en la Cuenta de Pérdidas y Ganancias, excepto cuando corresponde a transacciones que se registran directamente en el patrimonio neto, en cuyo caso el impuesto correspondiente también se registra en el patrimonio neto, y en las combinaciones de negocios en las que se registra como los demás elementos patrimoniales del negocio adquirido.

Los impuestos diferidos se registran para las diferencias temporarias existentes en la fecha del Balance de Situación entre la base fiscal de los activos y pasivos y sus valores contables. Se considera como base fiscal de un elemento patrimonial el importe atribuido al mismo a efectos fiscales.

GIGAS HOSTING, S.A.  
MEMORIA DE LAS CUENTAS ANUALES DEL EJERCICIO 2018

El efecto impositivo de las diferencias temporarias se incluye en los correspondientes epígrafes de "activos por impuesto diferido" y "pasivos por impuestos diferidos" del balance.

Se reconocen pasivos por impuestos diferidos para todas las diferencias temporarias imponibles, excepto aquellas derivadas del reconocimiento inicial de fondos de comercio o de otros activos y pasivos en una operación que no afecta ni al resultado fiscal ni al resultado contable y no es una combinación de negocios.

Por su parte, los activos por impuestos diferidos sólo se reconocen en la medida en que se considere probable que la Sociedad vaya a disponer de ganancias fiscales futuras contra las que poder hacerlos efectivos. La Sociedad no reconoce los activos por impuesto diferido por las diferencias temporarias deducibles, créditos fiscales no utilizados y bases imponibles negativas pendientes de compensar, en la medida en que los Administradores de la Sociedad consideran que no está garantizado que se disponga de ganancias fiscales futuras que permitan la aplicación de estos activos.

En la fecha de cierre de cada ejercicio la Sociedad evalúa los activos por impuestos diferidos reconocidos y aquellos que no se han reconocido anteriormente. En base a tal evaluación, la Sociedad procede a dar de baja un activo reconocido anteriormente si ya no resulta probable su recuperación, o procede a registrar cualquier activo por impuesto diferido no reconocido anteriormente siempre que resulte probable que la Sociedad disponga de ganancias fiscales futuras que permitan su aplicación.

Los activos y pasivos por impuesto diferido se valoran a los tipos de gravamen esperados en el momento de su reversión, según la normativa vigente aprobada, y de acuerdo con la forma en que racionalmente se espera recuperar o pagar el activo o pasivo por impuesto diferido.

Los activos y pasivos por impuestos diferidos, originados por operaciones con cargos o abonos directos en cuentas de patrimonio, se contabilizan también con contrapartida en patrimonio neto.

Los activos y pasivos por impuesto diferido no se descuentan y se clasifican como activos y pasivos no corrientes, independientemente de la fecha esperada de realización o liquidación.

l) Clasificación de los activos y pasivos entre corrientes y no corrientes

Los activos y pasivos se presentan en el Balance de Situación clasificados entre corrientes y no corrientes. A estos efectos, los activos y pasivos se clasifican como corrientes cuando están vinculados al ciclo normal de explotación de la Sociedad y se esperan vender, consumir, realizar o liquidar en el transcurso de un año.

m) Ingresos y gastos

Los ingresos se reconocen cuando es probable que la Sociedad reciba los beneficios o rendimientos económicos derivados de la transacción y el importe de los ingresos y de los costes incurridos o a incurrir pueden valorarse con fiabilidad. Los ingresos se valoran al valor razonable de la contrapartida recibida o por recibir, deduciendo los descuentos, rebajas en el precio y otras partidas similares que la Sociedad pueda conceder, así como, en su caso, los intereses incorporados al nominal de los créditos. Los impuestos indirectos que gravan las operaciones y que son repercutibles a terceros no forman parte de los ingresos.

Los ingresos y gastos se imputan en función del criterio del devengo, es decir, cuando se produce la corriente real de bienes y servicios que los mismos representa, con independencia del momento en que se produzca la corriente monetaria o financiera derivada de ellos. Dado que la compañía factura sus servicios de *cloud hosting* por adelantado y en ocasiones por periodos anuales o incluso superiores, la Sociedad imputa los ingresos en el momento de la prestación efectiva del servicio, a pesar de recibir los ingresos con anterioridad. Esos ingresos por servicios aún no prestados se reflejan en el Balance de Situación como Periodificaciones a Corto Plazo.

GIGAS HOSTING, S.A.  
MEMORIA DE LAS CUENTAS ANUALES DEL EJERCICIO 2018

Los intereses recibidos de activos financieros se reconocen utilizando el método del tipo de interés efectivo y los dividendos, cuando se declara el derecho del accionista a recibirlos. En cualquier caso, los intereses y dividendos de activos financieros devengados con posterioridad al momento de la adquisición se reconocen como ingresos en la Cuenta de Pérdidas y Ganancias.

n) Transacciones en moneda extranjera

La moneda funcional y de presentación de la Sociedad es el euro.

Las transacciones en moneda extranjera se convierten en su valoración inicial al tipo de cambio de contado vigente en la fecha de la transacción.

Los activos y pasivos monetarios denominados en moneda extranjera se convierten al tipo de cambio de contado vigente en la fecha de Balance. Las diferencias de cambio, tanto positivas como negativas, que se originen en este proceso, así como las que se produzcan al liquidar dichos elementos patrimoniales, se reconocen en la Cuenta de Pérdidas y Ganancias del ejercicio en el que surjan.

o) Gastos de personal

Los gastos de personal incluyen todos los sueldos y las obligaciones de orden social obligatorias o voluntarias devengadas en cada momento, reconociendo las obligaciones por pagos extras, vacaciones o sueldos variables y sus gastos asociados.

De acuerdo con la legislación laboral vigente, la Sociedad está obligada al pago de indemnizaciones a aquellos empleados con los que, en determinadas condiciones, rescinda sus relaciones laborales. Las indemnizaciones por despido susceptibles de cuantificación razonable se registran como gasto del ejercicio en el que existe una expectativa válida, creada por la Sociedad frente a los terceros afectados.

p) Transacciones con partes vinculadas

Las transacciones con partes vinculadas son contabilizadas de acuerdo con las normas de valoración detalladas anteriormente. Adicionalmente, los precios de transferencia se encuentran adecuadamente soportados. El órgano de administración de la Sociedad ha considerado que no existen riesgos significativos por este aspecto de los que pueden derivarse pasivos de consideración en el futuro.

q) Elementos patrimoniales de naturaleza medioambiental

Se consideran activos de naturaleza medioambiental los bienes que son utilizados de forma duradera en la actividad de la Sociedad, cuya finalidad principal es la minimización del impacto medioambiental y la protección y mejora del medioambiente, incluyendo la reducción o eliminación de la contaminación futura.

La actividad de la Sociedad, por su naturaleza, no tiene un impacto medioambiental significativo.

GIGAS HOSTING, S.A.  
MEMORIA DE LAS CUENTAS ANUALES DEL EJERCICIO 2018

## 5. Inmovilizado intangible

El detalle y movimiento de este capítulo del Balance de Situación para el ejercicio 2018 se muestra a continuación:

Año 2018	Saldo inicial	Altas y dotaciones	Traspasos	Saldo final
<b>Coste</b>				
Investigación y Desarrollo	165.833,43	250.880,63	(179.486,04)	237.228,02
Propiedad industrial	48.737,94	-	-	48.737,94
Aplicaciones informáticas	1.847.604,95	17.800,04	179.486,04	2.044.891,03
	<b>2.062.176,32</b>	<b>268.680,67</b>	-	<b>2.330.856,99</b>
<b>Amortización acumulada</b>				
Propiedad industrial	(9.747,60)	(4.873,79)	-	(14.621,40)
Aplicaciones informáticas	(711.640,18)	(330.801,80)	-	(1.042.441,98)
	<b>(721.387,78)</b>	<b>(335.675,59)</b>	-	<b>(1.057.063,38)</b>
<b>Valor neto contable</b>	<b>1.340.788,54</b>			<b>1.273.793,61</b>

Año 2017	Saldo inicial	Altas y dotaciones	Traspasos	Saldo final
<b>Coste</b>				
Investigación y Desarrollo	-	165.833,43	-	165.833,43
Propiedad industrial	48.737,94	-	-	48.737,94
Aplicaciones informáticas	1.802.947,75	44.657,20	-	1.847.604,95
	<b>1.851.685,69</b>	<b>210.490,63</b>	-	<b>2.062.176,32</b>
<b>Amortización acumulada</b>				
Propiedad industrial	(4.873,80)	(4.873,80)	-	(9.747,60)
Aplicaciones informáticas	(389.949,05)	(321.691,13)	-	(711.640,18)
	<b>(394.822,85)</b>	<b>(326.564,93)</b>	-	<b>(721.387,78)</b>
<b>Valor neto contable</b>	<b>1.456.862,84</b>			<b>1.340.788,54</b>

La Sociedad continúa con su afán investigador para obtener mejoras notables en sus actuales servicios de *cloud hosting*, comenzando nuevos proyectos en el ejercicio 2018. Los gastos asociados a dichos proyectos durante 2018 han sido de 250.880,63 euros (165.833,43 euros en el ejercicio 2017). Dichos gastos están siendo registrados dentro del epígrafe Investigación y Desarrollo, teniendo motivos fundados para considerar el éxito a su finalización. A su finalización, la Sociedad procederá a registrarlo con el epígrafe del activo correspondiente a su naturaleza. En caso que tuviera criterios fundados para considerar que no finalizará con éxito, procedería a desactivar estos gastos y registrarlos como pérdidas procedentes del inmovilizado intangible. Toda la actividad de Investigación y Desarrollo se han generado internamente.

A finales del primer semestre de 2018 finalizó uno de sus proyectos de Investigación y Desarrollo que había comenzado a primeros de 2017. Los gastos asociados a dicho proyecto fueron de 165.833,43 euros durante el ejercicio 2017 y 13.652,61 euros en el primer semestre de 2018. El proyecto finalizó con éxito y la Sociedad lo registró con el epígrafe del activo correspondiente a su naturaleza por el importe total de los costes incurridos a su finalización, 179.486,04 euros.

Todo el inmovilizado intangible de la Sociedad se encuentra afecto a actividades empresariales propias de su actividad.

Al cierre del ejercicio 2018 la Sociedad tiene elementos del inmovilizado intangible totalmente amortizados en uso, por importe de 140.062,53 euros (61.053,73 euros a cierre del ejercicio 2017).

A 31 de diciembre de 2018 y 2017 no existían compromisos firmes de compra de inmovilizado intangible.

GIGAS HOSTING, S.A.  
MEMORIA DE LAS CUENTAS ANUALES DEL EJERCICIO 2018

La Sociedad no tenía activos inmateriales al 31 de diciembre de 2018 o de 2017 que estuviesen hipotecados como garantía de préstamos y créditos hipotecarios.

## 6. Inmovilizado material

El detalle y movimiento de este capítulo del Balance de Situación para el ejercicio 2018 se muestra a continuación:

Año 2018	Saldo inicial	Altas y dotaciones	Bajas	Saldo final
<b>Coste</b>				
Instalaciones técnicas y otro inmovilizado material	4.423.629,89	991.488,79	-	5.415.118,68
	<b>4.423.629,89</b>	<b>991.488,79</b>	-	<b>5.415.118,68</b>
<b>Amortización acumulada</b>				
Instalaciones técnicas y otro inmovilizado material	(2.438.383,75)	(764.151,70)	-	(3.202.535,45)
	<b>(2.438.383,75)</b>	<b>(764.151,70)</b>	-	<b>(3.202.535,45)</b>
<b>Valor neto contable</b>	<b>1.985.246,14</b>			<b>2.212.583,23</b>

Año 2017	Saldo inicial	Altas y dotaciones	Bajas	Saldo final
<b>Coste</b>				
Instalaciones técnicas y otro inmovilizado material	3.346.630,53	1.076.999,36	-	4.423.629,89
	<b>3.346.630,53</b>	<b>1.076.999,36</b>	-	<b>4.423.629,89</b>
<b>Amortización acumulada</b>				
Instalaciones técnicas y otro inmovilizado material	(1.829.072,54)	(609.311,21)	-	(2.438.383,75)
	<b>(1.829.072,54)</b>	<b>(609.311,21)</b>	-	<b>(2.438.383,75)</b>
<b>Valor neto contable</b>	<b>1.517.557,99</b>			<b>1.985.246,14</b>

Bajo el epígrafe de inmovilizado material, la Sociedad registra principalmente equipos de procesos de información y en menor cuantía otras instalaciones y mobiliario, incluyendo la activación de los bienes adquiridos bajo contratos de arrendamiento financiero (nota 7).

Todo el inmovilizado material de la Sociedad se encuentra afecto a actividades empresariales propias de su actividad.

El inmovilizado material se encuentra alojado en Centros de Datos ("Data Center" por su acepción en inglés) especializados en España, Estados Unidos, Chile y Colombia, que disponen de las infraestructuras más avanzadas y seguras, incluyendo garantías de suministro eléctrico continuado. Dichos centros de datos cuentan con certificaciones Tier-III o Tier-IV, la máxima certificación posible a nivel de seguridad y disponibilidad.

Al cierre del ejercicio 2018 la Sociedad tiene elementos del inmovilizado material en uso totalmente amortizados en uso, por importe de 1.617.003,83 euros (1.199.178,71 euros a cierre del ejercicio 2017).

La Sociedad no tiene activos materiales al 31 de diciembre de 2018 y 2017 que estén hipotecados como garantía de préstamos y créditos hipotecarios.

Al 31 de diciembre de 2018 y de 2017 no existían compromisos firmes de compra de inmovilizado material, salvo los ya reflejados en los estados financieros.

GIGAS HOSTING, S.A.  
MEMORIA DE LAS CUENTAS ANUALES DEL EJERCICIO 2018

a) Prueba de deterioro de activos no corrientes

Debido a la existencia de indicios de deterioro en el valor de los activos no corrientes debido a las pérdidas incurridas en el ejercicio, se ha evaluado el importe recuperable de la Sociedad como única Unidad Generadora de Efectivo mediante la estimación de su valor en uso, utilizando proyecciones de flujos de caja basadas en las estimaciones realizadas por la Dirección para los próximos 10 años. La tasa de descuento aplicada a las proyecciones de flujos de efectivo es el 13,7% (igual que en el ejercicio 2017) y los flujos de efectivo posteriores al periodo de diez años se extrapolan utilizando una tasa de crecimiento del 2% (igual que en el ejercicio 2017). Se ha concluido que no existe deterioro en el valor de los activos.

Hipótesis clave para el cálculo del valor en uso

El cálculo del valor en uso se ha basado en las siguientes hipótesis:

- Crecimiento. La Compañía tiene una expectativa de mantener el ritmo de crecimiento actual en la primera mitad del periodo de diez años, para luego reducir dicho crecimiento en la segunda mitad, debido a la madurez del mercado, la presión sobre precios y el incremento de competencia. Gigas continúa invirtiendo en equipo comercial tanto en los países en los que está presente como abriendo nuevas oficinas y continúa desarrollando canales de ventas indirectas que le permiten incrementar las ventas por comercial.
- Erosión de precios y competencia. Se ha estimado un crecimiento de competencia importante durante el periodo con alta presión en precios, pero que se ve compensada por la reducción en el coste de los equipos informáticos que conforman el CAPEX de la Compañía, el crecimiento del mercado y el crecimiento de la demanda de recursos por parte de clientes captados.
- Margen Bruto. Gigas estima que su margen bruto pueda continuar en los niveles actuales o algo superiores.
- EBITDA. La Compañía continúa incrementando su EBITDA hasta niveles en línea con players de dicho tamaño en la industria, disfrutando de un apalancamiento operativo importante.
- Tasa de descuento. Se ha calculado el WACC a partir de la beta no apalancada del sector de Servicios de la Información.
- CAPEX. La Compañía estima que sus inversiones en inmovilizado material continuarán creciendo en línea con el crecimiento en la captación de clientes.

Sensibilidad frente a cambios en las hipótesis

Dado las diferencias entre los valores contables de los activos netos de la Sociedad objetos de análisis y la valoración de los mismos, la Dirección considera altamente improbable que ningún cambio razonable y posible en cualquiera de las hipótesis indicadas (e.g. subida del wacc en 1% y/o disminución de la tasa de crecimiento en 1%) supusiera que el valor contable excediera de su valor recuperable.

## 7. Arrendamientos

### Arrendamientos operativos, actuando la Sociedad como arrendatario

El gasto por arrendamiento operativo corresponde al alquiler de oficinas, siendo el más significativo el contrato por su oficina situada en Alcobendas (Madrid). La vigencia de este contrato es hasta el 31 de enero de 2019.

GIGAS HOSTING, S.A.  
MEMORIA DE LAS CUENTAS ANUALES DEL EJERCICIO 2018

Los pagos futuros mínimos por los contratos de arrendamientos operativos son los siguientes:

	2018	2017
Hasta un año	12.394,20	146.230,40
Entre uno y cinco años	-	12.642,08
Más de cinco años	-	-
	<b>12.394,20</b>	<b>158.872,48</b>

(\*) Los cálculos han sido realizados asumiendo un incremento en los precios del IPC del 2%

El importe del gasto correspondiente a los principales arrendamientos operativos en el ejercicio 2018 ha sido de 146.230,40 euros (140.230,40 euros en 2017).

La principal fianza constituida para arrendamientos, correspondiente a su oficina en Alcobendas (Madrid), es por importe de 20.778,40 euros (20.788,40 euros a cierre 2017), cantidad que la arrendadora devolverá a la terminación del contrato siempre y cuando se cumplan las obligaciones asumidas en el mismo. Además dispone a cierre del ejercicio 2018 de un aval financiero por importe de 25.153,96 euros (25.153,96 euros a cierre 2017) como garantía del cumplimiento de este arrendamiento.

Adicionalmente, la Sociedad mantiene otros arrendamientos operativos de menor cuantía, para la contratación de pequeñas oficinas y centros de negocios.

#### Arrendamientos financieros, actuando la Sociedad como arrendatario

El valor neto contable de las inmovilizaciones materiales e intangibles adquiridas bajo contratos de arrendamiento, a 31 de diciembre de 2018, es el siguiente:

Año 2018	Inicial	Altas y dotaciones	Bajas (Traspasos)	31/12/2018
Equipos para procesos de información				
Coste	783.590,75	370.226,95	(119.639,44)	1.034.178,26
Amortización acumulada	(195.226,22)	(302.449,42)	119.639,44	(378.036,20)
	<b>588.364,53</b>			<b>656.142,06</b>

Año 2017	Inicial	Altas y dotaciones	Bajas (Traspasos)	31/12/2017
Licencias				
Coste	79.008,80	-	(79.008,80)	-
Amortización acumulada	(37.372,11)	(13.058,60)	50.430,71	-
Equipos para procesos de información				
Coste	686.650,94	467.281,26	(370.341,45)	783.590,75
Amortización acumulada	(411.217,75)	(154.349,92)	370.341,45	(195.226,22)
	<b>317.069,88</b>			<b>588.364,53</b>

La conciliación entre el importe total de los pagos futuros mínimos y su valor actual al 31 de diciembre de 2018 es la siguiente:

	2018	
	Pagos futuros mínimos	Valor actual
Hasta un año	254.125,91 €	232.726,23 €
Entre uno y cinco años	456.812,56 €	440.519,11 €
	<b>710.938,47 €</b>	<b>673.245,34 €</b>



GIGAS HOSTING, S.A.  
MEMORIA DE LAS CUENTAS ANUALES DEL EJERCICIO 2018

	2017	
	Pagos futuros mínimos	Valor actual
Hasta un año	183.837,93	165.853,75
Entre uno y cinco años	438.830,77	417.305,26
	<b>622.668,70</b>	<b>583.159,01</b>

La Sociedad al finalizar el ejercicio 2018 mantiene vigentes 14 contratos por arrendamientos de equipos informáticos, por un valor total a fecha firma de contrato de 1.034.178,27 euros y vencimiento máximo en 2023. Durante el ejercicio 2018 añadió 5 contratos nuevos por un valor de 370.226,96 euros de equipos a fecha firma contrato, de los cuales 4 contratos por un valor de 219.116,02 euros fueron asumidos por subrogación por la Sociedad en la adquisición de la compañía SVT PROVEEDOR DE SERVICIOS INTERNET, S.L.

Durante el ejercicio 2018 se registraron tres bajas de contratos de arrendamiento financiero (durante el ejercicio 2017 se registraron seis bajas), habiendo ejercido la Sociedad, a su vencimiento, la opción de compra estipulada, adquiriendo así los equipos informáticos en propiedad.

#### 8. Inversiones en el patrimonio de empresas del grupo, multigrupo y asociadas

El detalle y los movimientos de las distintas partidas que componen este epígrafe son los siguientes:

Ejercicio 2018	Saldo inicial	Altas	Bajas	Dotaciones	Traspasos	Saldo final
<b>Instrumentos de patrimonio</b>	<b>628.044</b>	<b>2.014.626</b>	-	-	-	<b>2.642.670</b>
Coste	628.044	2.014.626	-	-	-	2.642.670
Correcciones valorativas por deterioro	-	-	-	-	-	-
	<b>628.044</b>	<b>2.014.626</b>	-	-	-	<b>2.642.670</b>

Ejercicio 2017	Saldo inicial	Altas	Bajas	Dotaciones	Traspasos	Saldo final
<b>Instrumentos de patrimonio</b>	<b>163.347</b>	<b>464.697</b>	-	-	-	<b>628.044</b>
Coste	163.347	464.697	-	-	-	628.044
Correcciones valorativas por deterioro	-	-	-	-	-	-
	<b>163.347</b>	<b>464.697</b>	-	-	-	<b>628.044</b>

Las altas en instrumentos de patrimonio se corresponden con las adquisiciones de las sociedades SVT Proveedor de Servicios Internet, S.L.U. y Ability Data Services, S.A. efectuadas con fecha 11 de enero de 2018 y 22 de mayo de 2018 por importes de 341.920,75 y 1.672.705, respectivamente.

GIGAS HOSTING, S.A.  
MEMORIA DE LAS CUENTAS ANUALES DEL EJERCICIO 2018

La información relativa a las empresas del grupo, multigrupo y asociadas al 31 de diciembre 2018 es la siguiente:

Ejercicio 2018	Valor neto contable	Porcentaje de participación directa e indirecta	Capital	Prima de Emisión	Reservas	Resultados negativos de ejercicio anteriores	Beneficios (pérdidas) del ejercicio	Total patrimonio neto
Gigas Hosting Colombia, SAS	2.008.199	100%	365.103	-	14.805	(347.168)	131.978	164.718
Gigas Hosting Chile, Spa	28.293	100%	28.293	-	155.218	(28.098)	440	155.853
Gigas Hosting Perú, SAC	264.256	100%	264.256	-	-	(127.300)	10.383	147.339
SVT Proveedor de Servicios Internet, SL	341.921	100%	253.021	157.000	16.932	(429.885)	52.444	49.512
Gigas Hosting USA, LLC	1	100%	1	-	-	-	-	1
<b>2.642.670</b>								

Ejercicio 2017	Valor neto contable	Porcentaje de participación directa e indirecta	Capital	Resultados negativos de ejercicio anteriores	Beneficios (pérdidas) del ejercicio	Total patrimonio neto
Gigas Hosting Colombia, SAS	335.494	100%	335.494	(86.742)	(41.776)	206.976
Gigas Hosting Chile, Spa	28.293	100%	28.293	19.258	107.861	155.412
Gigas Hosting Perú, SAC	264.256	100%	264.256	(17.783)	(109.517)	136.956
Gigas Hosting USA, LLC	1	100%	1	-	-	1
<b>628.044</b>						

Los resultados de las sociedades del grupo, multigrupo y asociadas indicados en el cuadro anterior corresponden en su totalidad a operaciones continuadas. Ninguna de las sociedades cotiza en bolsa.

**Gigas Hosting Colombia, SAS**, es una sociedad anónima, constituida el 4 de febrero de 2014 y domiciliada en Bogotá (Colombia), c/ 94 N° 11-20, oficina 402, cuya actividad principal es la prestación de servicios de cloud computing y cloud hosting.

**Gigas Hosting Chile, SpA**, es una sociedad anónima por acciones, constituida el 25 de marzo de 2014 y domiciliada en Santiago de Chile (Chile) Dr. Manuel Barros Borgoño 71, 708, cuya actividad principal es la prestación de servicios de cloud computing y cloud hosting.

**Gigas Hosting Perú, SAC**, es una sociedad anónima cerrada, constituida el 26 de agosto de 2016 y domiciliada en Lima (Perú) Av. Guardia Peruana 373, cuya actividad principal es la prestación de servicios de cloud computing y cloud hosting.

**SVT Proveedor de Servicios Internet S.L.**, es una sociedad limitada, adquirida el 11 de enero de 2018 y domiciliada en Lérida (España) Parque Científico Tecnológico Agroalimentario de Lérida, Edificio H1, 2º planta, cuya actividad principal es la prestación de servicios de cloud computing y cloud hosting.

**Gigas Hosting USA, LLC**, es una sociedad de responsabilidad limitada, constituida el 14 de diciembre de 2012 y domiciliada en Florida (Estados Unidos de América), en el 801 de Brickell Avenue, Miami, sociedad sin actividad a cierre del ejercicio.

La Dirección ha analizado el valor recuperable de estas inversiones en base a estimaciones del valor en uso de las sociedades participadas, mediante proyecciones de sus flujos de efectivo para los próximos 10 años descontados a una tasa del 13,7% y utilizando una tasa de crecimiento del 2%. En base a este análisis, se ha concluido que no existe deterioro en la valoración de estas inversiones.

GIGAS HOSTING, S.A.  
MEMORIA DE LAS CUENTAS ANUALES DEL EJERCICIO 2018

La Sociedad Dominante ha efectuado las comunicaciones correspondientes a las sociedades participadas, indicadas en el artículo 155 de la Ley de Sociedades de Capital, y no existe ningún compromiso por el que se pueda incurrir en contingencias respecto a dichas empresas.

9. Instrumentos financieros

a) Activos Financieros

a.1) Categorías de activos financieros

La composición de los activos financieros, excepto las inversiones en el patrimonio de empresas del grupo, multigrupo y asociadas (Nota 8) al 31 de diciembre de 2018 es la siguiente:

(En euros)	Créditos, derivados y otros		Total	
	31/12/2018	31/12/2017	31/12/2018	31/12/2017
<b>Activos financieros no corrientes</b>				
Inversiones financieras a largo plazo				
Otros activos financieros	167.180,69	174.650,52	167.180,69	174.650,52
	<b>167.180,69</b>	<b>174.650,52</b>	<b>167.180,69</b>	<b>174.650,52</b>
<b>Activos financieros corrientes (*)</b>				
Deudores comerciales	402.456,29	319.774,99	402.456,29	319.774,99
Deudores comerciales, empresas del grupo	883.578,31	161.578,72	883.578,31	161.578,72
Otras cuentas a cobrar	32.013,35	20.115,19	32.013,35	20.115,19
Inversiones financieras a corto plazo en empresas del grupo	524.322,89	373.675,12	524.322,89	373.675,12
Inversiones financieras a corto plazo	15.923,14	2.088,24	15.923,14	2.088,24
	<b>1.858.293,98</b>	<b>877.232,26</b>	<b>1.858.293,98</b>	<b>877.232,26</b>
	<b>2.025.474,67</b>	<b>1.051.882,78</b>	<b>2.025.474,67</b>	<b>1.051.882,78</b>

(\*) No se incluyen saldos fiscales al no considerarlos como activos financieros

- Inversiones financieras a largo plazo

Bajo este epígrafe a 31 de diciembre de 2018 y 2017 se registran principalmente participaciones sociales de la compañía AVALMADRID, SOCIEDAD DE GARANTÍA RECÍPROCA (AVALMADRID) por valor de 142.076,40 euros. Adicionalmente, la Sociedad tiene recogido fianzas por importe de 25.104,29 euros (32.574,12 euros en 2017), correspondiendo prácticamente en su totalidad a las fianzas depositadas por el arrendamiento de oficinas, y el resto minoritario a obligaciones de garantías con otros proveedores.

- Clientes por ventas y prestación de servicios

La Sociedad registra a 31 de diciembre 2018 un importe de 402.456,29 euros (319.774,99 euros en 2017) por facturas pendientes de cobro de sus clientes. La Sociedad realiza controles periódicos de su cartera de facturas pendientes de cobro, teniendo una alta certidumbre para considerar el cobro correcto de las facturas registradas bajo este epígrafe. En aquellas facturas en las que existen motivos fundados para dudar del pago del cliente, se procede a reclasificar este activo y dotar la correspondiente provisión de gastos registrándolo como pérdidas por deterioro de créditos comerciales. Adicionalmente, la Sociedad realiza provisiones por insolvencia de cobro en base a la antigüedad del crédito.

Adicionalmente, la Sociedad registra a cierre de 2018 créditos comerciales por facturas emitidas a empresas del Grupo, por importe de 883.578,31 euros (161.578,72 euros en 2017) (Nota 17).

GIGAS HOSTING, S.A.  
MEMORIA DE LAS CUENTAS ANUALES DEL EJERCICIO 2018

- Deudores varios y Personal

A 31 de diciembre 2018 registra bajo este activo otros saldos, anticipos de personal por importe de 19.475,96 euros (12.400,28 euros en 2017) y deudores varios por importe de 12.537,39 euros (7.714,91 euros en 2017) correspondiente principalmente a diferencias temporarias de los ingresos en cuenta bancaria que realizan los procesadores de medios de pago en el cobro de clientes por tarjeta de crédito.

- Inversiones financieras a corto plazo en empresas del grupo

La Sociedad registra a cierre de 2018 créditos a empresas del Grupo, por importe de 524.322,89 euros (373.675,12 euros en 2017), para soportar el crecimiento de las operaciones de las filiales. (Nota 17).

- Inversiones financieras a corto plazo

Se registran en esta partida a corto plazo otros productos no relevantes a 31 de diciembre de 2018 por importe de 15.933,56 euros (2.088,24 euros a 31 de diciembre de 2017), correspondiente principalmente a un Fondo de Inversión de 15.000,00 euros firmado por la Sociedad.

*a.2) Correcciones por deterioro del valor originados por riesgo de crédito*

La Sociedad ha dotado una provisión por riesgo de deterioro de operaciones comerciales registrado en el Balance de Situación a 31 de diciembre de 2018 por valor de 333.265,35 euros (33.180,44 euros en 2017).

(Euros)	Saldo Inicial	Aplicada	Reversión	Altas	Saldo Final
<b>Ejercicio 2018</b>					
Provisión por riesgo de deterioro de operaciones comerciales	33.180,44	(33.180,44)	-	333.265,35	333.265,35
<b>Ejercicio 2017</b>					
Provisión por riesgo de deterioro de operaciones comerciales	34.539,30	(34.539,30)	-	33.180,44	33.180,44

Adicionalmente, durante el ejercicio 2018, la compañía ha procedido a cancelar periodificaciones de ventas de servicios que no serán prestados finalmente, derivado de clientes provisionados por riesgo de deterioro de operaciones comerciales, por importe de 134.628,51 euros, con el correspondiente efecto en la cuenta de pérdidas y ganancias.

GIGAS HOSTING, S.A.  
MEMORIA DE LAS CUENTAS ANUALES DEL EJERCICIO 2018

a.3) *Activos cedidos y aceptados en garantía*

La Sociedad a 31 de diciembre de 2018 mantiene pignorada la totalidad de las participaciones sociales de la compañía AVALMADRID, SOCIEDAD DE GARANTÍA RECÍPROCA (AVAL MADRID) por valor de 142.076,40 euros, como garantía para la concesión de unos avales otorgados solidariamente por AVAL MADRID de valores de 182.074,20 euros, 123.597,62 euros y 41.199,20 euros, garantía para el cumplimiento de las obligaciones de pago contraídas con la Administración Pública (préstamos con subvenciones recibidos por el Ministerio de Industria, Energía y Turismo) y válido hasta que el Ministerio resuelva sus cancelaciones (mismos activos cedidos en garantía que al cierre del ejercicio 2017).

b) Pasivos Financieros

b.1) *Categorías de pasivos financieros*

La composición de los pasivos financieros sin tener en cuenta los saldos fiscales con Administraciones al 31 de diciembre de 2018 es la siguiente:

(En euros)	Deudas con entidades de crédito		Obligaciones convertibles		Derivados y otros		Total	
	31/12/2018	31/12/2017	31/12/2018	31/12/2017	31/12/2018	31/12/2017	31/12/2018	31/12/2017
<b>Pasivos financieros no corrientes</b>								
Deudas a largo plazo	1.283.125,04	978.456,27	1.794.192,35	-	593.950,04	934.265,14	3.671.267,43	1.912.721,41
	<b>1.283.125,04</b>	<b>978.456,27</b>	<b>1.794.192,35</b>	<b>-</b>	<b>593.950,04</b>	<b>934.265,14</b>	<b>3.671.267,43</b>	<b>1.912.721,41</b>
<b>Pasivos financieros corrientes</b>								
Deudas a corto plazo								
Deudas con entidades de crédito	744.854,45	562.895,31	-	-	-	-	744.854,45	562.895,31
Otros pasivos financieros	-	-	-	-	1.364.913,48	1.023.617,25	1.364.913,48	1.023.617,25
Deudas con empresas del grupo	-	-	-	-	58.965,54	17.459,44	58.965,54	17.459,44
Acreedores comerciales y otras cuentas a pagar	-	-	-	-	252.936,12	153.213,05	252.936,12	153.213,05
	<b>744.854,45</b>	<b>562.895,31</b>	<b>-</b>	<b>-</b>	<b>1.676.815,14</b>	<b>1.194.289,74</b>	<b>2.421.669,59</b>	<b>1.757.185,05</b>
	<b>2.027.979,49</b>	<b>1.541.351,58</b>	<b>-</b>	<b>-</b>	<b>2.270.765,18</b>	<b>2.128.554,88</b>	<b>6.092.937,02</b>	<b>3.669.906,46</b>

El detalle de este epígrafe al 31 de diciembre de 2018 es el siguiente:

	2018	2017
<b>Débitos y partidas a pagar a Largo Plazo (*)</b>		
Obligaciones y bonos convertibles	1.794.192,35	-
Deudas con entidades de Crédito	1.283.125,04	978.456,27
Acreedores por arrendamiento financiero (Nota 7)	440.519,11	417.304,29
Otros pasivos financieros	153.430,93	516.960,85
	<b>3.671.267,43</b>	<b>1.912.721,41</b>
<b>Débitos y partidas a pagar a Corto Plazo (*)</b>		
Deudas con entidades de crédito	744.854,45	562.895,31
Acreedores por arrendamiento financiero (Nota 7)	232.726,23	165.854,67
Deudas con empresas del grupo	58.965,54	17.459,44
Otros pasivos financieros	1.132.187,25	857.762,58
Acreedores comerciales		
Proveedores	140.267,99	90.482,38
Acreedores varios	112.668,13	62.716,77
Personal (Remuneraciones pendientes de pago)	-	13,90
	<b>2.421.669,59</b>	<b>1.757.185,05</b>
	<b>6.092.937,02</b>	<b>3.669.906,46</b>

(\*) No se incluyen saldos fiscales al no considerarlos como pasivos financieros

GIGAS HOSTING, S.A.  
MEMORIA DE LAS CUENTAS ANUALES DEL EJERCICIO 2018

- Deudas con entidades de Crédito

La Sociedad a 31 de diciembre de 2018, mantiene una deuda con entidades de crédito privadas, mayoritariamente derivada de préstamos recibidos, por un importe total de 2.027.979,49 euros (1.541.351,58 euros a cierre 2017), clasificada a corto o largo plazo según el vencimiento de deuda establecido.

Durante el ejercicio 2018, la Sociedad formalizó con entidades de crédito préstamos por un importe de 1.100.000,00 euros de financiación (839.855,62 euros durante el anterior ejercicio 2017).

En febrero de 2017 formalizó un préstamo por importe de 200.000,00 euros a plazo de 5 años y tipo de interés Euribor más diferencial del 2,50%; en junio de 2017 un préstamo por importe de 110.000,00 euros a vencimiento de 3 años y tipo de interés Euribor más diferencial del 2,20%; en junio de 2017 otro préstamo por importe de 174.000,00 euros a vencimiento de 5 años y tipo de interés fijo de 2,65%; y en agosto de 2017 un préstamo por importe de 297.746,18 euros a vencimiento de 5 años y tipo de interés fijo de 2,60%.

De los préstamos con entidades de crédito a 31 de diciembre de 2018 que Gigas mantiene pendiente, un importe de 1.283.125,04 euros (978.456,27 euros a cierre 2017) corresponde a deuda con fecha vencimiento superior a un año (largo plazo) y un importe de 726.035,18 euros (542.165,04 euros a cierre 2017) con fecha vencimiento inferior a un año (corto plazo).

La Sociedad a 31 de diciembre de 2018 registra también a corto plazo 24.405,15 euros (20.730,27 euros a cierre 2017) derivados de la liquidación de tarjetas de créditos periódicas con vencimiento en enero de 2019 y una línea de crédito de 30.000,00 euros con un saldo dispuesto de 438,42 euros (0,00 euros dispuesto a cierre 2017).

- Acreeedores por arrendamiento financiero

A cierre ejercicio 2018, en las partidas Acreeedores por arrendamientos financieros mantiene registrada una deuda de 440.519,11 euros (417.304,29 euros a cierre 2017) clasificada a largo plazo y 232.726,23 euros (165.854,67 euros a cierre 2017) clasificada a corto plazo, saldos generados por los contratos vigentes de arrendamiento de equipos informáticos (nota 7).

- Otros pasivos financieros

Bajo el epígrafe "Otros pasivos financieros", por importe de 153.430,93 euros a 31 de diciembre 2018 (516.960,85 euros a cierre 2017) a largo plazo y 1.132.187,25 euros (857.762,58 euros a cierre 2017) a corto plazo, la Sociedad recoge las siguientes deudas:

- a) Un préstamo del Ministerio de Industria, Energía y Turismo concedido el día 5 de diciembre de 2012 por importe de 520.212,00 euros, con plazo de amortización de 7 años, 3 años de carencia de principal y un tipo de interés del 3,95%.

A 31 de diciembre de 2018 mantiene 136.026,57 euros (270.177,00 euros en 2017) registrados a largo plazo y 141.400,48 euros (143.144,81 euros en 2017) registrados a corto plazo y pagaderos en enero 2019.

- b) Un préstamo contratado por la Sociedad con la entidad Empresa Nacional de Innovación, S.A. Formalizado el día 7 de diciembre de 2011 por la cantidad de 300.000 euros, vencimiento en diciembre de 2017 y tipo de interés de Euribor más diferencial del 0,75%, con cuotas de principal pagaderas a partir de junio 2015.

Dicho préstamo ha quedado saldado en su totalidad en el primer semestre de 2018, por tanto, la Sociedad a 31 de diciembre de 2018 no registra ninguna deuda pendiente (53.294,47 euros a cierre 2017 registrados a corto plazo).

GIGAS HOSTING, S.A.  
MEMORIA DE LAS CUENTAS ANUALES DEL EJERCICIO 2018

- c) Un préstamo recibido por el Ministerio de Industria, Energía y Turismo concedido el día 1 de diciembre de 2014 por importe de 626.227,92 euros con un plazo de amortización de 5 años, 3 años de carencia de principal y un tipo de interés del 0,513%. En la misma fecha le ha concedido también el Ministerio de Industria, Energía y Turismo una subvención no reintegrable por valor de 32.959,38 euros, estando supeditada al cumplimiento de unos requisitos, que la Sociedad, por el principio de prudencia, lo calificó inicialmente como deuda transformable en subvención y en el primer semestre de 2017 ya lo ha clasificado como una subvención.

A 31 de diciembre 2018 por este préstamo no registra deuda a largo plazo (209.811,66 euros a cierre 2017) y 209.811,66 euros a corto plazo (419.628,81 euros en cierre 2017).

- d) Los pagos a efectuar por la adquisición de la compañía SVT PROVEEDOR DE SERVICIOS INTERNET, S.L., firmada en enero de 2018, se estructuraron por unos importes fijos y por un importe variable contingente ligado a las ventas alcanzadas en 2018 y pagadero en 2019. A fecha 31 de diciembre de 2018 se estima una deuda a corto plazo pendiente es de 169.593,37 euros.

En relación a la adquisición de la compañía colombiana ABILITY DATA SERVICES, SA, en mayo de 2018, los pagos a efectuar fueron estructurados mediante unos importes fijos. A fecha 31 de diciembre de 2018 se estima que la deuda a corto plazo de 313.843,00 euros.

- e) En noviembre de 2017 se formaliza con la división financiera de un proveedor, para la adquisición de equipos informáticos, un préstamo por importe de 58.109,44 euros. A 31 de diciembre de 2018 registra a largo plazo una deuda de 17.404,36 euros (36.972,19 euros a cierre de 2017) y 19.567,84 euros a corto plazo (18.223,99 euros a cierre de 2017).

- f) Los restantes 276.069,79 euros (223.470,50 euros a cierre 2017) registrados como "Otras deudas a corto plazo", corresponden principalmente a deudas generadas con proveedores de inmovilizado por la adquisición de nuevos equipos informáticos.

- Acreeedores comerciales

Las partidas de Proveedores y Acreeedores a corto plazo, a 31 de diciembre de 2018 recogen unos importes de 140.267,99 euros (90.482,38 euros a cierre 2017) y 112.668,13 euros (62.716,77 a cierre 2017) respectivamente, por facturas pendientes no vencidas de servicios principalmente recurrentes.

- Personal

Por último, la Sociedad no registra a cierre del ejercicio 2018 ningún saldo (13,90 euros en 2017) de remuneraciones de personal pendientes de pago.

- Obligaciones y bonos convertibles

A 31 de diciembre de 2018, en las partidas Obligaciones y bonos convertibles está registrada una deuda de 1.794.192,35 euros a largo plazo.

Durante el mes de abril de 2018 la Sociedad completó una emisión de obligaciones convertibles y/o canjeables (Obligaciones Convertibles) para financiar la adquisición de ABILITY DATA SERVICES, S.A. (Nota 2) y otras posibles operaciones. La emisión se llevó a cabo en dos tramos, un primer tramo por importe de 1.200 miles de euros y un segundo tramo por importe de 1.300 miles de euros. Ambos tramos fueron suscritos y desembolsados íntegramente el día 26 de abril de 2018, con un vencimiento a siete años desde la fecha de emisión.

Las Obligaciones Convertibles devengarán un tipo de interés del 4% anual en efectivo (Interés Efectivo), que la sociedad dominante deberá pagar por trimestres naturales vencidos; un tipo de interés del 2% anual (PIK Efectivo) que se capitalizará al valor nominal de cada Obligación Convertible pagadero en la fecha de vencimiento o la fecha de conversión (si ésta fuera anterior); y un tipo de interés del 2% anual (PIK Convertible) que se capitalizará al valor nominal de cada Obligación Convertible y que será pagadero en efectivo o en caso de conversión, convertible o canjeable en acciones de la sociedad

GIGAS HOSTING, S.A.  
MEMORIA DE LAS CUENTAS ANUALES DEL EJERCICIO 2018

en la fecha de vencimiento o la fecha de conversión (si ésta fuera anterior). Las Obligaciones Convertibles llevan asociadas ciertas restricciones en materia de ratios financieros (covenants) que podrían desencadenar un evento de conversión anticipada de las Obligaciones Convertibles, pero dicho evento no ha sido tenido en cuenta para la valoración de la opción de conversión por tratarse de sucesos improbables.

Del total de las obligaciones asumidas, un importe de 711.241,39 euros se ha considerado como Otros Instrumentos de Patrimonio. Asimismo, un importe de 1.794.192,35 se ha registrado como deuda a largo plazo, valorado a su coste amortizado e incluyendo 90.159,07 euros de intereses implícitos relativos a los intereses PIK Efectivo y PIK Convertible, generados desde la emisión hasta el 31 de diciembre de 2018. Adicionalmente, se registró un importe de 27.046,31 euros de intereses explícitos como deuda a corto plazo relativos al Interés Efectivo generado desde la emisión hasta el 31 de diciembre de 2018 menos la retención correspondiente (5.138,80 euros) que fue pagado en enero de 2019.

La Compañía incurrió en unos gastos totales de 84.725,33 euros ligados a la emisión de las Obligaciones Convertibles, que fueron registrados en la misma proporción en las partidas Otros Pasivos Financieros y Otros Instrumentos de Patrimonio Neto.

A 31 de diciembre de 2018, la Sociedad se encuentra en cumplimiento con todas las restricciones y ratios que le imponen sus principales contratos de endeudamiento y, en el entendido de una continuidad razonable de sus negocios, no prevé incumplimientos futuros.

#### b.2) Clasificación por vencimientos

El detalle por vencimientos nominales de las partidas que forman parte de los pasivos financieros a largo y corto plazo a 31 de diciembre de 2018 es el siguiente:

	2019	2020	2021	2022	2023	2024 y siguientes	Total
Débitos y partidas a pagar	2.421.669,59	853.370,30	551.421,04	395.786,03	76.497,71	1.794.192,35	6.092.937,02
	<b>2.421.669,59</b>	<b>853.370,30</b>	<b>551.421,04</b>	<b>395.786,03</b>	<b>76.497,71</b>	<b>1.794.192,35</b>	<b>6.092.937,02</b>

El detalle por vencimientos nominales de las partidas que formaban parte de los pasivos financieros a largo y corto plazo a 31 de diciembre de 2017 era el siguiente:

	2018	2019	2020	2021	2022	2023 y siguientes	Total
Débitos y partidas a pagar	1.757.185,05	978.415,76	526.559,50	273.627,46	134.118,69	-	3.669.906,46
	<b>1.757.185,05</b>	<b>978.415,76</b>	<b>526.559,50</b>	<b>273.627,46</b>	<b>134.118,69</b>	<b>-</b>	<b>3.669.906,46</b>

#### Impago e incumplimiento de condiciones contractuales

Durante el ejercicio 2018 (ni ejercicios anteriores) no se han incumplido las condiciones de pago de ninguno de los préstamos pendientes ni ninguna otra condición contractual.

#### c) Otra Información

Información sobre el valor razonable:

Los créditos y débitos a largo plazo y los valores representativos de deuda no cotizados se registran por su coste amortizado, que salvo mejor evidencia es equivalente al valor razonable del mismo.

El valor en libros de los créditos y débitos por operaciones comerciales a corto plazo constituye una aproximación aceptable del valor razonable de los mismos.



GIGAS HOSTING, S.A.  
MEMORIA DE LAS CUENTAS ANUALES DEL EJERCICIO 2018

## 10. Efectivo y equivalentes al efectivo

El detalle de esta rúbrica del Balance de Situación al 31 de diciembre de 2018 es el siguiente:

	2018	2017
Caja	12,95	16,83
Cuentas corrientes a la vista	1.452.411,29	1.391.139,00
	<b>1.452.424,24</b>	<b>1.391.155,83</b>

El saldo de Cuentas corrientes a la vista es de libre disposición.

Para dotar de liquidez al valor, y como requerido por la Circular 7/2010 de 4 de enero del Mercado Alternativo Bursátil – Empresas en Expansión, la Sociedad formalizó un contrato de liquidez el 1 de septiembre de 2015, con RENTA 4 SOCIEDAD DE VALORES, S.A., como Proveedor de Liquidez. En virtud de dicho contrato, el Proveedor de Liquidez se compromete a ofrecer liquidez a los titulares de acciones de la Sociedad mediante la ejecución de operaciones de compraventa de acciones de GIGAS HOSTING, S.A. en el Mercado Alternativo Bursátil de acuerdo con el régimen previsto al respecto por la circular 7/2010, dando contrapartida a las posiciones vendedoras y compradoras existentes, de acuerdo con las normas de contratación y dentro de los horarios ordinarios de negociación, del Mercado Alternativo Bursátil. Dentro del saldo de cuentas corrientes a 31 de diciembre de 2018, la Compañía tiene destinado un saldo de 228.288,77 euros (157.010,34 euros a 31 de diciembre de 2017) para el proveedor de liquidez.

El Saldo de Efectivo y equivalentes al efectivo, no incluye inversiones financieras de vencimiento superior a tres meses, registradas como Activos Financieros. A cierre del ejercicio 2018 la Sociedad mantenía inversiones financieras (no cedidos en garantía) con vencimiento superior a tres meses por importe de 15.000,00 euros (no mantiene inversiones financieras semejantes a cierre de 2017). Nota 9.a

## 11. Patrimonio neto

### a) Capital suscrito

Al 31 de diciembre de 2018 y 2017, el capital social de la Sociedad está compuesto por las siguientes acciones totalmente suscritas y desembolsadas.

Clase de acción	Número de acciones	Valor nominal (Euros)	Descripción	Capital desembolsado (Euros)
	2018			2018
Clase "A" (*)	4.322.318	0,02	Ordinarias	86.446,36

(\*) El Precio de cierre de la acción en el Mercado Alternativo Bursátil a 31 de diciembre 2018 fue de 6,50 euros/acción.

Clase de acción	Número de acciones	Valor nominal (Euros)	Descripción	Capital desembolsado (Euros)
	2017			2017
Clase "A" (*)	4.275.000	0,02	Ordinarias	85.500,00

(\*) El Precio de cierre de la acción en el Mercado Alternativo Bursátil a 31 de diciembre 2017 fue de 3,48 euros/acción

GIGAS HOSTING, S.A.  
MEMORIA DE LAS CUENTAS ANUALES DEL EJERCICIO 2018

La Sociedad se constituyó el 21 de enero de 2011 bajo la forma jurídica de Sociedad de Responsabilidad Limitada (Gigas Hosting, S.L.) con un capital social de 16.000 euros mediante la asunción de 16.000 participaciones sociales de un euro de valor nominal.

Con fecha 3 de mayo de 2011 la compañía amplió su capital en 8.000 euros mediante la creación de 8.000 nuevas participaciones sociales de 1 euro de valor nominal cada una de ellas.

El 1 de junio de 2011 se realizó una nueva ampliación de capital de 6.000 euros mediante la creación de 6.000 nuevas participaciones sociales de 1 euro de valor nominal con una prima de emisión total de 70.000 euros.

La Junta General de la Sociedad acordó en su reunión del 29 de julio de 2011 ampliar el capital social en la cifra de 9.600 euros mediante la emisión de 9.600 participaciones sociales de un euro de valor nominal cada una y con una prima de emisión de 854.400 euros.

Con fecha 28 de junio de 2012 la Sociedad acordó la amortización de 4.800 participaciones sociales que fueron donadas a la Sociedad el 22 de mayo de 2012. Esta amortización supone una reducción de capital social en 4.800 euros.

La Junta General celebrada con fecha 11 de julio de 2012, acordó una ampliación de capital de la Sociedad de 17.480,00 euros, mediante la emisión de 17.480,00 nuevas participaciones sociales de 1 euro de valor nominal con una prima de emisión total de 1.774.220,00 euros.

Con fecha 14 de febrero de 2013 la Sociedad acordó la amortización de 4.800 participaciones sociales que fueron donadas a la Sociedad el 21 de septiembre de 2012. Esta amortización supone una reducción de capital social en 4.800 euros.

La Junta General de la Sociedad acordó en su reunión del 30 de octubre de 2013 ampliar el capital social en la cifra de 12.655 euros mediante la emisión de 12.655 participaciones sociales de un euro de valor nominal cada una y con una prima de emisión de 1.632.495 euros.

Posteriormente, en su reunión del 29 de junio de 2015, la Junta General de la Sociedad, acordó por unanimidad transformar la compañía en Sociedad Anónima (Gigas Hosting, S.A.) y por tanto las participaciones fueron convertidas en acciones nominativas.

El 20 de Julio de 2015, la Junta de Accionistas de la Sociedad aprobó la solicitud de incorporación en el segmento de Empresas en Expansión del Mercado Alternativo Bursátil de la totalidad de las acciones de la Sociedad, una oferta de suscripción de acciones y su consiguiente aumento de capital, la modificación del sistema de representación de acciones de la Sociedad mediante la transformación de los títulos en anotaciones en cuenta, designando a Iberclear como entidad encargada del registro contable, y el desdoblamiento del número de acciones de la Sociedad mediante una reducción del valor nominal de las acciones desde un euro (1€) a dos céntimos de euro (0,02€) por acción, a razón de 50 acciones nuevas por cada acción antigua, sin variación de la cifra de capital social.

El Consejo de Administración, reunido el 23 de octubre de 2015, en ejercicio de la delegación conferida por la Junta de Accionistas, acordó la ampliación de capital social de 25.365,00 euros mediante la emisión y puesta en circulación a través del Mercado Alternativo Bursátil de 1.268.250 nuevas acciones con valor nominal de 0,02 euros, con una prima de emisión total de 4.096.447,50 euros correspondiendo a cada acción nueva una prima de emisión de 3,23 euros.

GIGAS HOSTING, S.A.  
MEMORIA DE LAS CUENTAS ANUALES DEL EJERCICIO 2018

La Junta General de Accionistas celebrada el 25 de junio de 2018, en el marco de una operación corporativa consistente en la adquisición de la totalidad del capital social de la sociedad colombiana ABILITY DATA SERVICES, SA, aprobó un aumento de capital social de la Sociedad mediante la emisión de 47.318 acciones nuevas de valor nominal conjunto de novecientos cuarenta y seis euros con treinta y seis céntimos de euro (946,36€) y con una prima de emisión en conjunto de doscientos noventa y nueve mil cuarenta y nueve euros con setenta y seis céntimos de euro (299.049,76€). El desembolso del valor nominal y de la correspondiente prima de emisión de las nuevas acciones se realizó mediante la compensación del derecho de crédito que los vendedores de la compañía Ability Data Services, SA ostentaban contra la Sociedad por la operación. Dicha ampliación de capital quedó inscrita en el Registro Mercantil con fecha 20 de septiembre de 2018.

A 31 de diciembre de 2018, el capital social escriturado es de 86.446,36 euros (85.500,00 euros a cierre 2017), dividido en 4.322.318 acciones de valor nominal 0,02 euros (4.275.000 acciones de valor nominal de 0,02 euros a cierre de 2017), cotizando en su totalidad en el Mercado Alternativo Bursátil en España.

b) Prima de Emisión

El detalle y los movimientos de la prima de emisión son los siguientes:

(En euros)	Saldo inicial	Ampliación de capital	Saldo final
<b>Ejercicio anual terminado el 31/12/2018</b>			
Prima de Emisión	8.427.562,50	299.049,76	8.726.612,26
<b>Ejercicio anual terminado el 31/12/2017</b>			
Prima de Emisión	8.427.562,50	-	8.427.562,50

La prima de emisión es de libre distribución.

c) Reservas

El detalle y los movimientos de las distintas partidas que componen las reservas son los siguientes:

(En euros)	Saldo inicial	Gastos ampliación de capital (neto de impuestos)	Saldo final
<b>Ejercicio anual terminado el 31/12/2018</b>			
Otras Reservas (negativas)	(243.601,46)	(6.959,27)	(250.560,73)
<b>Ejercicio anual terminado el 31/12/2017</b>			
Otras Reservas (negativas)	(243.601,46)	-	(243.601,46)

Derivado de la ampliación de capital realizada en octubre de 2015, la Sociedad registra unas reservas negativas por los costes de ampliación de capital (neto después de impuestos) por importe de 243.601,46 euros.

Durante el ejercicio 2018, derivado de la ampliación de capital realizada en junio de 2018, el Grupo registró unas nuevas reservas negativas por los costes de ampliación de capital (neto después de impuestos) por importe de 6.959,27 euros.

A 31 de diciembre de 2018 no existe dotación para la reserva legal al no haber generado la Sociedad beneficios en su periodo de actividad. Una vez que la Sociedad tenga beneficios y se hayan compensado las pérdidas de ejercicios anteriores, se destinará a dotar la reserva legal una cifra igual al 10% del beneficio del ejercicio hasta que alcance, al menos, el 20% del capital social.

GIGAS HOSTING, S.A.  
MEMORIA DE LAS CUENTAS ANUALES DEL EJERCICIO 2018

De acuerdo con la Ley de Sociedades de Capital, la reserva legal, mientras no supere el límite del 20% del capital social, no es distribuible a los accionistas y sólo podrá destinarse, en el caso de no tener otras reservas disponibles, a la compensación de pérdidas. Esta reserva podrá utilizarse igualmente para aumentar el capital social en la parte que exceda del 10% del capital ya aumentado.

d) Acciones Propias

El detalle de las distintas partidas que componen las acciones propias son los siguientes:

(En euros)	2018	2017
Valoración de Acciones Propias en Autocartera (*)	(274.839,50)	(225.062,04)
	<b>(274.839,50)</b>	<b>(225.062,04)</b>

(\*) A 31 de diciembre 2018, 42.283 acciones a precio cotización cierre por acción de 6,50 euros

(\*) A 31 de diciembre 2017, 64.673 acciones a precio cotización cierre por acción de 3,48 euros

El día 8 de Julio de 2015 la Sociedad realizó la compra de 1.200 acciones de GIGAS HOSTING, S.A. por un importe total de 108.000 euros (equivalentes a 60.000 acciones, una vez desdobladas según Junta de 20 de Julio) a uno de sus accionistas, con el fin de ser utilizadas principalmente como incentivo a empleados mediante un plan de entrega de acciones a toda la plantilla. Dichas acciones han sido registradas como autocartera de la Sociedad.

Para dotar de liquidez al valor, y como requerido por la Circular 7/2010 de 4 de enero del Mercado Alternativo Bursátil – Empresas en Expansión, la Sociedad formalizó un contrato de liquidez el 1 de septiembre de 2015, con RENTA 4 SOCIEDAD DE VALORES, S.A., como Proveedor de Liquidez. En virtud de dicho contrato, el Proveedor de Liquidez se compromete a ofrecer liquidez a los titulares de acciones de la Sociedad mediante la ejecución de operaciones de compraventa de acciones de GIGAS HOSTING, S.A. en el Mercado Alternativo Bursátil de acuerdo con el régimen previsto al respecto por la circular 7/2010, dando contrapartida a las posiciones vendedoras y compradoras existentes, de acuerdo con las normas de contratación y dentro de los horarios ordinarios de negociación, del Mercado Alternativo Bursátil.

A 31 de diciembre de 2018 la Sociedad cierra el ejercicio con 42.283 acciones de GIGAS HOSTING, S.A. en autocartera por valor de Mercado de 274.839,50 euros, según la cotización de la acción al cierre de mercado el 31 de diciembre 2018, de 6,50 euros (a 31 de diciembre 2017 un valor de Mercado de 225.062,04 euros, siendo 64.673 acciones a precio cotización cierre 2017 por acción de 3,48 euros).

La totalidad de las acciones en autocartera cotizan en el Mercado Alternativo Bursátil.

e) Resultados de ejercicios anteriores

El detalle y los movimientos de los resultados de ejercicios anteriores son los siguientes:

(En euros)	Saldo inicial	Distribución de resultados del ejercicio anterior	Saldo final
<b>Ejercicio anual terminado el 31/12/2018</b>			
Resultados de ejercicios anteriores	(3.602.862,43)	(441.832,71)	(4.044.695,14)
<b>Ejercicio anual terminado el 31/12/2017</b>			
Resultados de ejercicios anteriores	(2.855.102,66)	(747.759,77)	(3.602.862,43)

GIGAS HOSTING, S.A.  
MEMORIA DE LAS CUENTAS ANUALES DEL EJERCICIO 2018

f) Otros instrumentos de patrimonio neto

El detalle de las distintas partidas que compone Otros instrumentos de patrimonio neto, son los siguientes:

(En euros)	2018	2017
Patrimonio neto por emisión de Bonos Convertibles (Nota 9.b.1)	711.241,39	-
Provisión Plan opciones sobre acciones empleados clave (Nota 19)	22.047,74	36.579,38
Provisión Plan opciones sobre acciones socios fundadores ejecutivos (Nota 19)	132.252,94	93.971,98
Correcciones valorativas acciones en autocartera a precio cotización cierre	266.721,90	101.330,10
	<b>1.132.263,97</b>	<b>231.881,46</b>

La Sociedad valora la compra y venta de sus acciones propias a precio de compra y venta respectivamente, realizando una corrección valorativa de las acciones que mantiene en autocartera al precio de cotización a cierre de las acciones de GIGAS HOSTING, S.A.

g) Subvenciones recibidas

Los movimientos habidos en las subvenciones de capital no reintegrables son los siguientes:

(En euros)	Saldo Inicial	Adiciones	Cancelaciones	Transferencias a la cuenta de pérdidas y ganancias	Saldo final
<b>Ejercicio 2018</b>					
Subvenciones no reintegrables	51.653,93		(355,67)	(14.843,64)	36.454,62
	<b>51.653,93</b>		<b>(355,67)</b>	<b>(14.843,64)</b>	<b>36.454,62</b>
<b>Ejercicio 2017</b>					
Subvenciones no reintegrables	33.548,19	32.959,38		(14.853,64)	51.653,93
	<b>33.548,19</b>	<b>32.959,38</b>		<b>(14.853,64)</b>	<b>51.653,93</b>

El 1 de diciembre de 2014, el Ministerio de Industria, Energía y Turismo concedió a la Sociedad una subvención por importe 32.959,38 euros (junto a un préstamo de 626.227,92 euros, nota 9.b), para financiar un proyecto de Investigación y Desarrollo de tres años de duración. En el primer semestre de 2017, una vez entendidas cumplidas las condiciones establecidas para la concesión de esta subvención por parte de la Sociedad, ésta se consideró como no reintegrable y, por tanto, se registró dentro del patrimonio neto. La imputación de la subvención a la cuenta de pérdidas y ganancias se realiza de manera lineal a lo largo de la vida útil del inmovilizado adquirido con dicha subvención.

12. Saldos y transacciones en moneda extranjera

El detalle de los principales elementos de activo denominados en moneda extranjera al 31 de diciembre expresados en euros es el siguiente:

(Euros)	Dólares americanos	TOTAL
<b>Ejercicio 2018</b>		
Activos		
Clientes por ventas y prestaciones de servicios (*)	84.638,99	84.638,99
Tesorería	534.044,72	534.044,72
	<b>618.683,71</b>	<b>618.683,71</b>

(\*) Las divisas utilizadas por la Sociedad para su facturación son únicamente el Euro y Dólar Americano.

GIGAS HOSTING, S.A.  
MEMORIA DE LAS CUENTAS ANUALES DEL EJERCICIO 2018

(Euros)	Dólares americanos	TOTAL
<b>Ejercicio 2017</b>		
Activos		
Clientes por ventas y prestaciones de servicios (*)	36.245,03	36.245,03
Tesorería	686.611,45	686.611,45
	<b>722.856,48</b>	<b>722.856,48</b>

(\*) Las divisas utilizadas por la Sociedad para su facturación son únicamente el Euro y Dólar Americano.

El detalle de los principales elementos de activo con empresas del Grupo denominados en moneda extranjera al 31 de diciembre expresados en euros es el siguiente:

(Euros)	Dólares americanos	TOTAL
<b>Ejercicio 2018</b>		
Activos		
Créditos en empresas de Grupo (*)	479.524,00	479.524,00
	<b>479.524,00</b>	<b>479.524,00</b>

(\*) Las divisas utilizadas por la Sociedad son únicamente el Euro y Dólar Americano.

(Euros)	Dólares americanos	TOTAL
<b>Ejercicio 2017</b>		
Activos		
Créditos en empresas de Grupo (*)	373.675,12	373.675,12
	<b>373.675,12</b>	<b>373.675,12</b>

(\*) Las divisas utilizadas por la Sociedad son únicamente el Euro y Dólar Americano.

El detalle de los principales elementos de pasivo denominados en moneda extranjera al 31 de diciembre expresados en euros es el siguiente:

(Euros)	Dólares americanos	TOTAL
<b>Ejercicio 2018</b>		
Pasivos		
Acreedores comerciales y otras cuentas a pagar	46.819,44	46.819,44
	<b>46.819,44</b>	<b>46.819,44</b>

(Euros)	Dólares americanos	TOTAL
<b>Ejercicio 2017</b>		
Pasivos		
Acreedores comerciales y otras cuentas a pagar	61.238,22	61.238,22
	<b>61.238,22</b>	<b>61.238,22</b>

El detalle de la cifra de negocio (sin empresas del Grupo) en moneda extranjera al 31 de diciembre es el siguiente:

(Euros)	Dólares americanos	TOTAL
<b>Ejercicio 2018</b>		
Importe neto de la cifra de negocio (*) (**)	1.133.117,04	1.133.117,04
<b>Ejercicio 2017</b>		
Importe neto de la cifra de negocio (*) (**)	1.033.907,15	1.033.907,15

(\*) Las divisas utilizadas por la Sociedad para su facturación son únicamente el Euro y Dólar Americano.

(\*\*) La totalidad de la facturación emitida a filiales del Grupo se realiza en Euros.

GIGAS HOSTING, S.A.  
MEMORIA DE LAS CUENTAS ANUALES DEL EJERCICIO 2018

El detalle de los principales gastos en moneda extranjera al 31 de diciembre es el siguiente:

Euros	Dólares americanos	TOTAL
<b>Ejercicio 2018</b>		
Aprovisionamientos	300.836,72	300.836,72
Gastos de personal	-	-
Otros gastos de explotación	259.496,49	259.496,49
	<b>560.333,21</b>	<b>560.333,21</b>
<b>Ejercicio 2017</b>		
Aprovisionamientos	282.064,51	282.064,51
Gastos de personal	-	-
Otros gastos de explotación	270.217,09	270.217,09
	<b>552.281,60</b>	<b>552.281,60</b>

### 13. Provisiones, pasivos contingentes, avales y garantías

(En euros)	Inicial	Aplicada	Alta a corto plaza	Total
<b>Ejercicio 2018</b>				
Provisión Retribución de Personal	109.874,33	(109.874,33)	137.485,60	137.485,60
<b>Ejercicio 2017</b>				
Provisión Retribución de Personal	133.969,24	(133.969,24)	109.874,33	109.874,33

La Sociedad tiene registrada una provisión por retribuciones de personal al cierre del ejercicio 2018, por importe de 137.485,60 euros para el pago de variables, indemnizaciones y otros costes de personal devengados y no desembolsados en el ejercicio (109.874,33 euros en 2017, aplicadas en 2018).

Además de los compromisos y garantías mencionados en el epígrafe de Instrumentos Financieros (nota 9) y Arrendamientos (nota 7), no existen otras contingencias y obligaciones relevantes que puedan suponer una salida de recursos para la Sociedad.

GIGAS HOSTING, S.A.  
MEMORIA DE LAS CUENTAS ANUALES DEL EJERCICIO 2018

14. Administraciones públicas y situación fiscal

a) Saldos

El detalle de los saldos relativos a activos fiscales y pasivos fiscales a 31 de diciembre de 2018 es el siguiente:

	2018	2017
Activos por impuestos diferidos	2.238.866,21	2.076.882,96
Impuesto de Sociedades y similares	234,35	2.605,85
Otros créditos con las Administraciones Públicas		
IVA, IRPF y similares	-	-
Seguridad Social y otros	38.833,40	11.803,31
	<b>2.277.933,96</b>	<b>2.091.292,12</b>
Pasivos por impuestos diferidos	(272,51)	(1.123,09)
Impuesto de Sociedades y similares	-	-
Otras deudas con las Administraciones Públicas		
IVA y similares	(40.577,96)	(77.307,74)
IRPF y similares	(130.124,31)	(108.918,70)
Seguridad Social y similares	(49.102,79)	(51.316,92)
	<b>(220.077,57)</b>	<b>(238.666,45)</b>

El crédito recogido en concepto de hacienda pública deudora, corresponde a IVA a compensar en ejercicios posteriores y a devoluciones pendientes en el Impuesto de Sociedades, derivadas de retenciones soportadas o pagos a cuenta realizados.

Las deudas recogidas con las administraciones públicas corresponden principalmente a impuestos y seguros sociales corrientes del último trimestre y mensualidad, pagaderos y liquidados en enero del ejercicio siguiente.

La Sociedad no mantiene deudas vencidas ni aplazamientos negociados con las Administraciones públicas por conceptos fiscales o de seguros sociales.

b) Activos y pasivos por impuestos diferidos

El detalle y movimiento de las distintas partidas que componen los activos y pasivos por impuestos diferidos son los siguientes:

Año 2018	Saldo inicial	Variaciones reflejadas en Cuenta de pérdidas y ganancias	Variaciones reflejadas en el patrimonio neto (Nota 14-c)	Saldo final
<b>Activos por impuesto diferido</b>				
Planes de remuneración con Instrumentos de Patrimonio Neto	32.637,85	13.587,32	-	46.225,17
Derechos por Deducciones	557.205,20	101.575,62	-	658.780,82
Bases imponibles negativas ejercicio	1.487.039,91	44.500,55	2.319,76	1.533.860,22
	<b>2.076.882,96</b>	<b>159.663,49</b>	<b>2.319,76</b>	<b>2.238.866,21</b>
<b>Pasivos por impuesto diferido</b>				
Amortización inmovilizado material	(1.123,09)	850,58	-	(272,51)
	<b>(1.123,09)</b>	<b>850,58</b>	<b>-</b>	<b>(272,51)</b>
	<b>2.075.759,87</b>	<b>160.514,07</b>	<b>2.319,76</b>	<b>2.238.593,70</b>



GIGAS HOSTING, S.A.  
MEMORIA DE LAS CUENTAS ANUALES DEL EJERCICIO 2018

Año 2017	Saldo inicial	Variaciones reflejadas en Cuenta de pérdidas y ganancias	Variaciones reflejadas en el patrimonio neto (Nota 14-c)	Saldo final
<b>Activos por impuesto diferido</b>				
Planes de remuneración con instrumentos de Patrimonio Neto	19.024,26	13.613,59	-	32.637,85
Derechos por Deducciones	452.786,07	104.419,13	-	557.205,20
Bases imponibles negativas ejercicio	1.355.331,47	131.708,44	-	1.487.039,91
	<b>1.827.141,80</b>	<b>249.741,16</b>	<b>-</b>	<b>2.076.882,96</b>
<b>Pasivos por impuesto diferido</b>				
Amortización inmovilizado material	(1.973,67)	850,58	-	(1.123,09)
	<b>(1.973,67)</b>	<b>850,58</b>	<b>-</b>	<b>(1.123,09)</b>
	<b>1.825.168,13</b>	<b>250.591,74</b>	<b>-</b>	<b>2.075.759,87</b>

Las Bases Imponibles Negativas de ejercicios anteriores pendientes de compensar al 31 de diciembre de 2018 son las siguientes:

Ejercicio de generación	Bases Imponibles
2011	698.978,95
2012	1.198.745,99
2013	987.342,34
2014	851.587,25
2015	658.691,39
2016	1.025.979,91
2017	526.833,75
2018	187.281,28
	<b>6.135.440,86</b>

Desde el ejercicio 2012 la Sociedad está realizando proyectos de Investigación y Desarrollo e Innovación. Los costes soportados en los proyectos, tras aplicar las minoraciones de bases y los porcentajes recogidos en el Real Decreto Legislativo 4/2004, están generando unas deducciones fiscales.

La Sociedad se acogió en el ejercicio 2011 a las ventajas fiscales establecidas por el Real Decreto Legislativo 4/2004 por las cuales surgieron diferencias temporales entre la amortización contable y la amortización fiscal. En el presente ejercicio 2018, la Sociedad ha amortizado contablemente acorde a los porcentajes de amortización establecidos y ha aplicado la correspondiente minoración de este pasivo fiscal.

La Sociedad ha realizado una estimación de los beneficios fiscales que espera obtener en los próximos cinco ejercicios (periodo para el que considera que las estimaciones tienen suficiente fiabilidad) de acuerdo con el plan de negocio de la sociedad. También ha analizado el periodo de reversión de las diferencias temporarias imponibles, identificando aquellas que revierten en los ejercicios en los que se pueden utilizar las bases imponibles negativas pendientes de compensar. En base a este análisis, la Sociedad ha registrado los activos por impuesto diferido correspondientes a todas las bases imponibles negativas pendientes de compensar y a todas las deducciones pendientes de aplicar dado que los Administradores consideran como probable la generación de suficientes beneficios fiscales futuros.

GIGAS HOSTING, S.A.  
MEMORIA DE LAS CUENTAS ANUALES DEL EJERCICIO 2018

c) Conciliación entre resultado contable y gasto por impuesto sobre Sociedades

La conciliación entre el gasto por impuesto sobre beneficios y el resultado de multiplicar por los tipos de gravámenes aplicables al total de ingresos y gastos reconocidos que componen el saldo de la Cuenta de Pérdidas y Ganancias a 31 de diciembre de 2018 es la siguiente:

Euros	Ingresos y gastos imputados directamente a patrimonio neto		Cuenta de pérdidas y ganancias	
	2018	2017	2018	2017
Saldo de ingresos y gastos del ejercicio antes de impuestos	(9.279,03)	-	(246.534,11)	(608.364,22)
Carga impositiva (tipo impositivo 25%)	(2.319,76)	-	(44.500,56)	(131.708,44)
Impuesto sobre Beneficios extranjero		-	70.647,80	84.060,26
Diferencias temporarias		-	(14.267,79)	(14.294,04)
Deducciones fiscales		-	(101.575,63)	(104.419,14)
Ajustes imposición sobre beneficios		-	(170,09)	(170,12)
<b>Gasto / (Ingreso) impositivo efectivo</b>	<b>(2.319,76)</b>	<b>-</b>	<b>(89.866,27)</b>	<b>(166.531,48)</b>

La Sociedad ha soportado retenciones en la fuente derivadas de operaciones internacionales intra-grupo con su filial Gigas Hosting Colombia, SAS, por importe de 70.647,80 euros (84.060,26 euros en el anterior ejercicio 2017), siendo ingresado en la Hacienda colombiana por su filial e imputado por la Sociedad como un coste sobre impuesto de beneficios.

El cálculo del Impuesto sobre Sociedades a devolver es el siguiente:

(Euros)	2018	2017
Retenciones	234,35	2.605,85
<b>Impuesto sobre Sociedades a devolver</b>	<b>234,35</b>	<b>2.605,85</b>

d) Ejercicios pendientes de comprobación y actuaciones inspectoras

Según las disposiciones legales vigentes, las liquidaciones de impuestos no pueden considerarse definitivas hasta que no hayan sido inspeccionadas por las autoridades fiscales o haya transcurrido el plazo de prescripción, actualmente establecido en cuatro años. La Sociedad tiene abierto a inspección los últimos cuatro años para todos los impuestos aplicables. En opinión de los Administradores de la Sociedad, así como de sus asesores fiscales, no existen contingencias fiscales de importes significativos que pudieran derivarse, en caso de inspección, de posibles interpretaciones diferentes de la normativa fiscal aplicable a las operaciones realizadas por la Sociedad.

## 15. Periodificaciones

Las periodificaciones de ventas registradas en Pasivo por importe de 346.297,25 euros a 31 de diciembre de 2018 (330.739,80 euros a 31 de diciembre de 2017) corresponden a ingresos diferidos por facturación anticipada de varios contratos de prestación de servicios de cloud hosting, cuyos ingresos no están devengados a fecha de cierre del periodo.

Las periodificaciones de gastos registradas en Activo por importe de 166.931,43 euros a 31 de diciembre de 2018 (144.016,64 euros a 31 de diciembre de 2017) corresponden a gastos diferidos por facturas recibidas anticipadamente, cuyos servicios no han sido recibidos a fecha de cierre del ejercicio.

GIGAS HOSTING, S.A.  
MEMORIA DE LAS CUENTAS ANUALES DEL EJERCICIO 2018

16. Ingresos y gastos

a) Importe neto de la cifra de negocios

La distribución del importe neto de la cifra de negocios correspondiente al ejercicio 2018 es el siguiente:

(Euros)	2018	2017
Facturación por prestación y comercialización de servicios de cloud hosting a terceros	5.670.064,00	4.673.564,90
Periodificaciones de ventas a terceros	(108.734,96)	53.553,67
Descuentos y Promociones sobre ventas a terceros	(832.479,57)	(679.214,96)
Prestación de servicios a otras empresas del Grupo	1.591.905,64	1.191.552,56
	<b>6.320.767,52</b>	<b>5.239.456,17</b>

b) Gastos de aprovisionamientos

El detalle de la partida "Gastos de aprovisionamientos" de la Cuenta de Pérdidas y Ganancias al 31 de diciembre del 2018 es el siguiente:

(Euros)	2018	2017
Trabajos realizados por otras empresas	1.287.071,46	1.023.337,57
	<b>1.287.071,46</b>	<b>1.023.337,57</b>

Los costes de aprovisionamientos registrados por la Sociedad son principalmente los costes asociados a sus Data Center, conectividad, mantenimiento y soporte de sus equipos informáticos y licencias y dominios contratados para sus clientes.

c) Gastos de personal

El detalle de la partida "Gastos de personal" de la Cuenta de Pérdidas y Ganancias al 31 de diciembre del 2018 es el siguiente:

(Euros)	2018	2017
Sueldos y Salarios	1.933.102,35	1.888.889,34
Indemnizaciones	4.561,49	14.751,33
Provisiones de remuneraciones	137.485,60	109.874,33
Plan de opciones sobre acciones para socios fundadores ejecutivos (Nota 19)	38.280,96	38.385,96
Plan de opciones sobre acciones para empleados clave posteriores (Nota 19)	16.068,36	16.068,36
Seguridad social y otras cargas sociales	477.472,32	489.716,45
	<b>2.606.971,08</b>	<b>2.557.685,77</b>

GIGAS HOSTING, S.A.  
MEMORIA DE LAS CUENTAS ANUALES DEL EJERCICIO 2018

d) Otros gastos de explotación

El detalle de la partida otros gastos de explotación de la Cuenta de Pérdidas y Ganancias al 31 de diciembre de 2018 es el siguiente:

	2018	2017
Arrendamientos	143.178,56	152.785,60
Reparaciones y conservación	1.806,60	863,53
Servicios profesionales independientes	647.794,80	539.658,94
Primas de seguros	21.842,66	19.395,66
Servicios bancarios	71.391,55	70.220,76
Publicidad, propaganda y relaciones públicas	159.608,15	125.463,39
Suministros	81.159,65	78.172,53
Otros servicios	308.299,57	342.745,05
Otros tributos	2.705,44	3.002,41
Pérdidas por deterioro de créditos comerciales (Nota 9-a.2)	198.636,84	33.180,44
	<b>1.636.423,82</b>	<b>1.365.488,31</b>

e) Resultado financiero

El detalle principal de los resultados financieros es el siguiente:

(Euros)	2018	2017
<b>Ingresos Financieros</b>	<b>5.919,86</b>	<b>10.664,56</b>
Gastos financieros	(97.473,49)	(88.540,52)
Gastos Financieros originados por Bonos Convertibles	(160.001,50)	-
<b>Gastos financieros</b>	<b>(257.474,99)</b>	<b>(88.540,52)</b>
<b>Variación de valor razonable en instrumentos financieros</b>	<b>-</b>	<b>(1.248,84)</b>
<b>Diferencias de cambio</b>	<b>8.360,45</b>	<b>(83.027,73)</b>
<b>RESULTADO FINANCIERO</b>	<b>(243.194,68)</b>	<b>(162.152,53)</b>

17. Operaciones empresas del grupo, multigrupo y asociadas

Las empresas del Grupo con las que la Sociedad ha realizado transacciones durante los ejercicios 2018 y 2017, así como la naturaleza de dicha vinculación, es la siguiente:

	Naturaleza de la vinculación	Porcentaje de Participación	Operaciones realizadas
Gigas Hosting Colombia, SAS	Empresa del Grupo	100%	SI
Gigas Hosting Chile, SpA	Empresa del Grupo	100%	SI
Gigas Hosting Perú, SAC	Empresa del Grupo	100%	SI
SVT Proveedor de Servicios Internet SL	Empresa del Grupo	100%	SI
Gigas Hosting USA, LLC	Empresa del Grupo	100%	No

Los contratos firmados con las sociedades vinculadas disfrutaron de las mismas condiciones que contratos firmados con terceras partes y por tanto respeta los principios de independencia y precios de mercado (*arms' length transaction*).

GIGAS HOSTING, S.A.  
MEMORIA DE LAS CUENTAS ANUALES DEL EJERCICIO 2018

El detalle de las transacciones realizadas con entidades vinculadas es el siguiente:

(Euros)	Gigas Hosting Colombia, SAS	Gigas Hosting Chile, SpA	Gigas Hosting Perú, SAC	SVT Proveedor de Servicios Internet SL	Gigas Hosting USA, LLC	Total
<b>Ejercicio 2018</b>						
Ventas - Prestación de servicios	701.451,01	592.913,51	2.242,81	295.298,31	-	<b>1.591.905,64</b>
<b>Ejercicio 2017</b>						
Ventas - Prestación de servicios	837.404,33	346.888,41	7.259,82	-	-	<b>1.191.552,56</b>

El detalle de los saldos mantenidos con entidades vinculadas es el siguiente:

(Euros)	Gigas Hosting Colombia, SAS	Gigas Hosting Chile, SpA	Gigas Hosting Perú, SAC	SVT Proveedor de Servicios Internet SL	Gigas Hosting USA, LLC	Total
<b>Ejercicio 2018</b>						
Créditos a corto plazo	213.675,21	265.392,46	456,33	44.798,89	-	<b>524.322,89</b>
Clientes	507.965,56	-	18.301,79	357.310,94	-	<b>883.578,29</b>
Deudas a corto plazo	(58.965,54)	-	-	-	-	<b>(58.965,54)</b>
<b>Ejercicio 2017</b>						
Créditos a corto plazo	-	373.157,68	517,44	-	-	<b>373.675,12</b>
Clientes	145.519,74	-	16.058,98	-	-	<b>161.578,72</b>
Deudas a corto plazo	(17.248,53)	(210,91)	-	-	-	<b>(17.459,44)</b>

## 18. Retribuciones al Consejo de Administración y a la Alta Dirección

Durante el ejercicio 2018 los miembros del Consejo de Administración, alguno de los cuales forma también parte de la Alta Dirección, han percibido 533.223,58 euros (456.499,48 en el ejercicio 2017) en concepto de retribución, incluyendo provisiones de remuneraciones originadas en el ejercicio 2018, valoración de pagos basados en instrumentos de patrimonio y gastos de primas de seguros relativos a seguros de responsabilidad civil para directivos y administradores (D&O) y de hombre clave (key man).

(En euros)	2018	2017
Retribuciones y provisiones a Administradores	490.360,00	414.039,76
Planes de pago basadas en Instrumentos de patrimonio	38.280,96	38.385,96
Primas de Seguros	4.582,62	4.073,76
	<b>533.223,58</b>	<b>456.499,48</b>

Adicionalmente no existen obligaciones contraídas en materia de pensiones, respecto de los miembros del Consejo de Administración. No existen tampoco acuerdos en virtud de los cuales los miembros del Consejo de Administración tengan derecho a percibir una indemnización con motivo de su cese como consejeros, salvo la indemnización por cese estipulada a favor del Consejero Delegado (correspondiente al 9% de su remuneración anual por cada año trabajado) como parte de su retribución en virtud de su contrato de prestación de servicios suscrito con GIGAS HOSTING, S.A.

Durante el ejercicio 2018 se han satisfecho primas de seguros de responsabilidad civil de los administradores por daños ocasionados en el ejercicio del cargo por importe de 2.148,00 euros (2.148,00 en 2017).

GIGAS HOSTING, S.A.  
MEMORIA DE LAS CUENTAS ANUALES DEL EJERCICIO 2018

De conformidad con lo establecido en el artículo 229 y concordantes de la Ley de Sociedades de Capital, aprobada por Real Decreto Legislativo 1/2010, de 2 de julio, los miembros del Consejo de Administración de la Sociedad han comunicado que no tienen situaciones de conflicto con el interés de la Sociedad.

## 19. Transacciones con pagos basados en instrumentos de patrimonio

El detalle del gasto de personal y servicios profesionales independientes registrado por transacciones con pagos basados en instrumentos de patrimonio neto es el siguiente:

(Euros)	2018	2017
Plan de opciones sobre acciones para socios fundadores ejecutivos (nota 15.c)	38.280,96	38.385,96
Plan de opciones sobre acciones para empleados clave posteriores (nota 15.c)	16.068,36	16.068,36
	<b>54.349,32</b>	<b>54.454,32</b>

### 1. Plan de entrega de acciones

La Junta General de socios en su reunión del 20 de julio de 2015, con el fin de hacer partícipes a todos los empleados y colaboradores del Grupo Gigas de la incorporación al Mercado Alternativo Bursátil y retener e incentivar a los mismos, aprobó un plan de entrega de acciones a la totalidad de la plantilla y colaboradores. La entrega de acciones de GIGAS HOSTING, S.A. está supeditada a la permanencia del empleado o colaborador en la compañía y se divide en dos planes de entrega: una primera realizada en diciembre de 2016 y una segunda realizada en noviembre de 2017, coincidiendo con el primer aniversario del inicio de negociación de las acciones en el Mercado Alternativo Bursátil.

### 2. Plan de opciones para empleados claves

El segundo de los programas es un Plan de Opciones sobre Acciones orientado a incentivar y retener a una serie de empleados clave que se habían incorporado en los inicios de la Compañía, y cuyo único requisito de ejecución es la permanencia de cada uno de los beneficiarios en la Sociedad en el momento de la ejecución. Dicho plan de opciones sobre acciones fija un precio de ejercicio de 1,80 euros por acción y tiene varias fechas mínimas de ejercicio ("vesting"), todas anteriores al 31 de diciembre de 2016. Este plan se encuentra, por tanto, ya liberado ("fully vested").

Un cuarto programa de incentivos, un nuevo Plan de Opciones sobre Acciones, fue aprobado en la Junta General Ordinaria de Accionistas en junio de 2016 para incentivar y retener a una serie de empleados clave que se han ido incorporando a la Compañía en los últimos años y cuyo único requisito de ejecución es la permanencia de cada uno de los beneficiarios en la Sociedad en el momento de la ejecución. Este plan de opciones sobre acciones tiene un precio de ejercicio de 3,25 euros por acción y una fecha de ejercicio ("vesting") a partir del 15 de febrero de 2020.

El número de opciones y sus movimientos es el siguiente:

	Inicial	Nueva	Ejercitadas	Canceladas	Final
<b>Ejercicio 2018</b>					
Plan de opciones sobre acciones para empleados clave iniciales y posteriores	207.500	-	(6.000)	-	201.500
<b>Ejercicio 2017</b>					
Plan de opciones sobre acciones para empleados clave iniciales	207.500	-	-	-	207.500

GIGAS HOSTING, S.A.  
MEMORIA DE LAS CUENTAS ANUALES DEL EJERCICIO 2018

Durante el primer semestre de 2018 se solicitó la ejecución de 6.000 opciones sobre acciones a un precio de ejercicio de 1,8 euros por acción y fruto de la misma se entregó un número igual de acciones, relativas al Plan de opciones sobre acciones para empleados clave iniciales. Por agilidad y eficiencia, la entrega se realizó mediante acciones que la Sociedad disponía en autocartera, aunque la filosofía del plan, y así se espera que sean las entregas futuras, está basada en la realización de ampliaciones de capital para la emisión de nuevas acciones ligadas a los planes de opciones.

### 3. Plan de opciones para socios fundadores

El tercero de los programas, otorgado con motivo del inicio de negociación de las acciones de la Sociedad Dominante en el Mercado Alternativo Bursátil, es un Plan de Opciones sobre Acciones destinado a incentivar y retener a los dos socios fundadores ejecutivos, D. José Antonio Arribas Sancho, y D. Diego Cabezado Fernández de la Vega. El ejercicio de las opciones por los socios beneficiarios está condicionado a que el precio por acción de la Sociedad Dominante alcance o supere los seis euros con cincuenta céntimos (6,50€) por acción a 31 de octubre de 2017, o los ocho euros con veinte céntimos (8,20€) por acción a 31 de octubre de 2018 o los diez euros con veinte céntimos (10,20€) por acción a 31 de octubre de 2019. Las opciones podrán ejercitarse a partir de la primera de las citadas fechas en que el precio por acción de la Sociedad alcance o supere el umbral acordado para cada una de dichas fechas.

El número de opciones y sus movimientos es el siguiente:

	Inicial	Nuevo	Ejecutadas	Canceladas	Final
<b>Ejercicio 2018</b>					
Plan de opciones sobre acciones para socios fundadores	416.000	-	-	-	416.000
<b>Ejercicio 2017</b>					
Plan de opciones sobre acciones para socios fundadores	416.000	-	-	-	416.000

## 20. Información sobre medio ambiente

Durante el ejercicio 2018, no se ha incurrido en gastos cuyo fin sea la protección y mejora del medio ambiente. Asimismo, no se han producido gastos o riesgos que haya sido necesario cubrir con provisiones por actuaciones medioambientales, ni contingencias relacionadas con la protección y mejora del medio ambiente.

La Sociedad está fuertemente comprometida con el medioambiente y muy especialmente con la reducción de emisiones de carbono, el uso de energías renovables y el ahorro energético. En ese sentido, los centros de datos elegido por la Compañía en España, Interxion 1 e Interxion 2, son unos de los centros de datos más eficientes del país, habiendo recibido galardones como el Premio Europeo en Eficiencia Energética en los Centros de Datos otorgado por BroadGroup en 2013 o los Green IT Awards de 2012 y 2013 como operador del año. Además, el segundo centro de datos en España elegido por Gigas, Interxion 2, recibió en el año 2013 la prestigiosa certificación de eficiencia energética LEED GOLD, convirtiéndose en ese momento en el primer y único Datacenter en España con dicha certificación. La certificación LEED, promovida por la asociación U.S. Green Building Council, es un sistema internacionalmente reconocido de certificación de edificios sostenibles. Dicha certificación verifica que el edificio ha sido diseñado y construido a través de estrategias encaminadas a mejorar el ahorro de energía, el uso eficiente del agua, la reducción de las emisiones de CO<sub>2</sub>, la mejora interior de la calidad ambiental, la gestión de recursos y la sensibilidad a sus efectos.

GIGAS HOSTING, S.A.  
MEMORIA DE LAS CUENTAS ANUALES DEL EJERCICIO 2018

El consumo de un servidor físico convencional se sitúa de media en unos 50 kWh al mes. En contraste con estas cifras, las medias de consumo por parte de un servidor cloud equivalente en la plataforma de la Compañía, incluyendo la parte equivalente de consumo de los equipos de red y de almacenamiento (no incluidos en el consumo mencionado del servidor físico) son de 8,9 kWh mensuales, representando un ahorro energético por máquina de más del 82%.

Además, absolutamente el 100% de la energía que consume la Compañía en sus centros de datos en España está certificada por la Comisión Nacional de Energía (CNE) como procedente de fuentes renovables (eólica, solar, hidroeléctrica, biomasa...).

Si al ahorro en el consumo del equipamiento le sumamos los mayores ahorros obtenidos por los sistemas de refrigeración más eficientes y el hecho de que toda la energía provenga de fuentes renovables, la utilización de la tecnología cloud de la Compañía por parte de sus clientes empresariales supone una reducción de las emisiones de carbono de más del 96%, comparado con la instalación de un servidor en la propia sede de la empresa.

La Compañía entiende que el futuro de la sostenibilidad y el crecimiento responsable de la tecnología pasa por el uso de plataformas de *cloud hosting* y por proveedores comprometidos con el medioambiente como Gigas.

## 21. Información sobre la naturaleza y el nivel de riesgo procedente de instrumentos financieros

Las políticas de gestión de riesgos son establecidas por la Dirección y revisadas por los Administradores de la Sociedad. En base a estas políticas, el Departamento Financiero ha establecido una serie de procedimientos y controles que permiten identificar, medir y gestionar los riesgos.

### a) Riesgo de crédito

El riesgo de crédito se produce por la posible pérdida causada por el incumplimiento de las obligaciones contractuales de las contrapartes de la Sociedad, es decir, por la posibilidad de no recuperar los activos financieros por el importe contabilizado y en el plazo establecido.

La exposición máxima al riesgo de crédito al 31 de diciembre de 2018 era la siguiente:

(Euros)	2018	2017
Inversiones en empresas del grupo y asociadas a largo plazo	2.642.670,30	628.044,21
Inversiones financieras a largo plazo	167.180,69	174.650,52
Deudores comerciales y otras cuentas a cobrar	1.357.155,70	515.878,06
Inversiones en empresas del grupo y asociadas a corto plazo	524.322,89	373.675,12
Inversiones financieras a corto plazo	15.923,14	2.088,24
Efectivo y otros activos líquidos equivalentes	1.452.424,24	1.391.155,86
	<b>6.159.676,96</b>	<b>3.085.492,01</b>

La Sociedad realiza controles periódicos de su cartera de facturas pendientes de cobro, teniendo una alta certidumbre para considerar el cobro correcto de las facturas registradas bajo este epígrafe. En aquellas facturas en las que existen motivos fundados para dudar del pago del cliente, se procede a reclasificar este activo y dotar la correspondiente provisión de gastos registrándolo como pérdidas por deterioro de créditos comerciales. Adicionalmente, la Sociedad realiza provisiones por insolvencia de cobro en base a la antigüedad del crédito.



GIGAS HOSTING, S.A.  
MEMORIA DE LAS CUENTAS ANUALES DEL EJERCICIO 2018

El detalle por fecha de antigüedad de los "Deudores comerciales y otras cuentas a cobrar" al 31 de diciembre es el siguiente:

(Euros)	2018	2017
No vencidos	136.818,39	73.095,74
Vencidos pero no dudosos	296.652,68	224.573,76
Dudosos	288.025,46	33.180,44
	721.496,53	330.849,94
Correcciones por deterioro	(333.265,35)	(33.180,44)
<b>Total</b>	<b>388.231,18</b>	<b>297.669,50</b>

b) Riesgos financieros de mercado

El riesgo de mercado se produce por la posible pérdida causada por variaciones en el valor razonable o en los futuros flujos de efectivo de los instrumentos financieros debidas a cambios en los precios de mercado. El riesgo de mercado incluye el riesgo de tipo de interés, de tipo de cambio y otros riesgos de precio.

Riesgo de tipo de interés

El riesgo de tipo de interés se produce por la posible pérdida causada por variaciones en el valor razonable o en los futuros flujos de efectivo de un instrumento financiero debidas a cambios en los tipos de interés de mercado. La exposición de la Sociedad al riesgo de cambios en los tipos de interés se debe principalmente a los préstamos y créditos recibidos a largo plazo a tipos de interés variable (Nota 9).

Riesgo de tipo de cambio

El riesgo de tipo de cambio se produce por la posible pérdida causada por variaciones en el valor razonable o en los futuros flujos de efectivo de los instrumentos financieros debidas a fluctuaciones en los tipos de cambio.

La moneda en la que se presentan los informes financieros de la Compañía es el euro. Dado el carácter internacional de la Compañía, también se reciben pagos en divisa (básicamente dólar americano en la actualidad), por lo que las fluctuaciones en las tasas cambiarias entre euro y divisas no-euro suponen que se den beneficios o pérdidas derivados del tipo de cambio. La Compañía no puede predecir los efectos de las tasas de cambio sobre futuros resultados operativos debido a la variabilidad de las divisas y la potencial volatilidad de los tipos de cambio. Actualmente, la Compañía no hace uso de derivados para cubrir su exposición a otras divisas, pero sí se está analizando su uso para cubrir riesgos de tipo de cambio, con instrumentos que representen un coste fijo y conocido de antemano para la Compañía.

Otros riesgos de precio

No existen otros riesgos de precio significativos para la Sociedad.

c) Riesgo de liquidez

El riesgo de liquidez se produce por la posibilidad de que la Sociedad no pueda disponer de fondos líquidos, o acceder a ellos, en la cuantía suficiente y al coste adecuado, para hacer frente en todo momento a sus obligaciones de pago. El objetivo de la Sociedad es mantener las disponibilidades líquidas necesarias.

GIGAS HOSTING, S.A.  
MEMORIA DE LAS CUENTAS ANUALES DEL EJERCICIO 2018

22. Otra información

1. Personal

El número medio de personas empleadas por la Sociedad, así como la distribución por sexos al término del ejercicio 2018 es el siguiente:

Año 2018	Número de personas empleadas al final del ejercicio			Número Medio de personas empleadas en el ejercicio
	Hombres	Mujeres	Total	
Altos directivos	2	-	2	2,00
Ingenieros de Sistemas y Desarrollo	16	-	16	16,87
Ingenieros de Soporte Técnico	10	-	10	11,37
Comercial	9	1	10	9,99
Administración y Marketing	3	3	6	6,97
	<b>40</b>	<b>4</b>	<b>44</b>	<b>47,21</b>

Año 2017	Número de personas empleadas al final del ejercicio			Número Medio de personas empleadas en el ejercicio
	Hombres	Mujeres	Total	
Altos directivos	2	-	2	2,00
Ingenieros de Sistemas y Desarrollo	13	1	14	15,67
Ingenieros de Soporte Técnico	12	-	12	12,74
Comercial	9	1	10	10,90
Administración y Marketing	4	3	7	7,23
	<b>40</b>	<b>5</b>	<b>45</b>	<b>48,53</b>

Además de los empleados en plantilla, la Sociedad cuenta con una serie de colaboradores que prestan servicios externos. Entre ellos, la Compañía cuenta con algunos agentes comerciales, que refuerzan la presencia comercial, sobre todo en países de Latinoamérica donde no se han establecido todavía filiales.

2. Honorarios de auditoría

Los honorarios relativos a los servicios de auditoría de cuentas consolidadas e individuales del ejercicio 2018 prestados por el auditor del Grupo Gigas, la compañía Ernst & Young, SL, han ascendido a 65.000,00 euros (36.000,00 euros en el ejercicio 2017). Por su parte, en 2018 los honorarios por revisión limitada de estados financieros intermedios a 30 de junio de 2018 de esta misma firma de auditoría, han ascendido a 15.300,00 euros (15.300,00 euros en la revisión limitada de cuentas a 30 de junio del ejercicio 2017). Adicionalmente, la compañía Ernst & Young, SL ha facturado también por otros servicios 16.045,00 euros en 2018.

Además, Ernst & Young en Colombia ha facturado por servicios de Due Diligence y de asesoramiento legal en relación con la adquisición de Ability Data Services, S.A.S. un importe de 47.620,00 euros.

GIGAS HOSTING, S.A.  
MEMORIA DE LAS CUENTAS ANUALES DEL EJERCICIO 2018

3. Información sobre el período medio de pago a proveedores.

La información relativa al período medio de pago a proveedores es la siguiente:

	2018	2017
<b>(Días)</b>		
Período medio de pago a proveedores	22,27	21,80
Ratio de operaciones pagadas	22,90	22,13
Ratio de operaciones pendientes de pago	15,62	11,94
<b>(euros)</b>		
Total pagos realizados	4.620.501,16	4.354.977,00
Total pagos pendientes	414.042,49	350.934,02

El plazo máximo legal de pago aplicable en España en los ejercicios 2018 y 2017 es de 60 días.

Durante los ejercicios 2018 y 2017 han existido algunos pagos a proveedores que han excedido los límites legales de aplazamiento, fruto de una negociación previa a la contratación con el proveedor.

23. Hechos posteriores

No se han producido hechos posteriores dignos de mención.

GIGAS HOSTING, S.A.  
FORMULACIÓN DE LAS CUENTAS ANUALES DEL EJERCICIO 2018

En cumplimiento del artículo 253.2 de la Ley de Sociedades de Capital, los Administradores firman la presente diligencia, para hacer constar que el Consejo de Administración de Gigas Hosting, S.A., ha formulado las Cuentas Anuales de Gigas Hosting, S.A. (Balance de Situación, Cuenta de Pérdidas y Ganancias, Estado de Cambios de Patrimonio Neto, Estado de Flujos de Efectivo y Memoria) correspondiente al ejercicio 2018, lo que consta transcrito en los folios precedentes, que están correlativamente numerados del 1 al presente incluido, sellados y firmados por la Secretaria del Consejo.

Lo firman en Alcobendas, a 25 de marzo de 2019.

D. Moisés Israel Abecasis  
Presidente y Consejero

D. Diego Cabezudo Fernández de la Vega  
Consejero Delegado

BONSAI VENTURE CAPITAL S.A. SCR DE  
RÉGIMEN COMÚN  
representada por D. Javier Cebrían Monereo  
Consejero

D. José María Torroja Cifuentes  
Consejero

Dña. Rosalía Lloret Merino  
Consejera

D. Alfonso Cabezudo Fernández de la Vega  
Consejero

D. Jose Antonio Arribas Sancho  
Consejero

Dña. María Aránzazu Ezpeleta Puras  
Consejera

D. León Bartolomé Velilla  
Consejero

D. Javier Mateos Sánchez  
Secretario

GIGAS HOSTING, S.A.  
INFORME DE GESTIÓN AL 31 DE DICIEMBRE DE 2018

GIGAS HOSTING, S.A. (en adelante "La Sociedad dominante") y Sociedades Dependientes (en adelante "el Grupo Gigas" o "el Grupo" o "Gigas") configuran un grupo consolidado de empresas. La Sociedad dominante del Grupo Gigas es GIGAS HOSTING, S.A. (en adelante, "la Sociedad Dominante" o simplemente "la Sociedad"), constituida en enero de 2011 y cuenta con cinco filiales de su propiedad, GIGAS HOSTING COLOMBIA, SAS en Colombia, GIGAS HOSTING CHILE, SpA en Chile, GIGAS HOSTING PERÚ, SAC en Perú, SVT PROVEEDOR DE INTERNET, SL en España y GIGAS HOSTING USA, LLC en USA, aunque ésta última carece de actividad.

En lo sucesivo en este Informe de Gestión, y a no ser que se indique lo contrario explícitamente, las cifras y narrativa se refieren siempre al Grupo Gigas (GIGAS HOSTING S.A. y Sociedades Dependientes).

### **Situación del Grupo Gigas y evolución de sus negocios**

El Grupo Gigas está especializado en servicios de *cloud computing* o Infraestructura como Servicio (*Cloud Infrastructure as a Service* en su acepción inglesa) y ha desarrollado un producto con funcionalidades muy avanzadas, Cloud Datacenter, muchas de ellas no ofertados por competidores en los mercados en los que el Grupo opera. Dicho Cloud Datacenter replica todos los elementos posibles y funcionalidades de un centro de datos físico tales como servidores, cabinas de almacenamiento, firewalls o cortafuegos, VLANs, VPNs, balanceadores de carga, etc. en un entorno virtual. Así, desde un sencillo panel de control vía web, los clientes pueden crear, modificar, configurar y eliminar cualquier elemento del centro de datos con tan solo apretar una tecla y automáticamente en tiempo real, sin necesidad de esperas.

La estrategia de la compañía consiste en ofrecer servicios de alta calidad, tanto en funcionalidad y rendimiento como a nivel de cercanía, adaptación a las necesidades de los clientes y a nivel de soporte y competir así con los grandes operadores internacionales que dominan este mercado. El Grupo Gigas tiene como mercados objetivos las empresas de los países de España y Latinoamérica.

Los clientes del Grupo Gigas van desde las pequeñas empresas y autónomos que contratan un pequeño servidor, producto Cloud VPS (*Virtual Private Server*), hasta las grandes corporaciones y empresas tanto de España como de Latinoamérica que contratan un Cloud Datacenter con varias decenas de servidores virtuales, para sus aplicativos corporativos. La Sociedad no opera por tanto en el segmento de usuarios particulares y su foco son las empresas, con especial atención a los segmentos de empresas medianas y grandes que requieren servicios de misión crítica y calidad.

El Grupo Gigas se focalizó en el mercado español durante su primer ejercicio, en 2012, lo que le permitió empezar a posicionarse como la empresa española de referencia en el sector de cloud hosting. Posteriormente la Compañía se expandió internacionalmente, abriendo oficinas en Bogotá (Colombia), Santiago de Chile (Chile), Lima (Perú), Medellín (Colombia), Ciudad de Panamá (Panamá) y Ciudad de México (México) desde donde realiza labores comerciales y atiende a clientes y prospectos localmente. El Grupo Gigas operaba a finales del año 2017 desde cuatro datacenters externos, dos en España (Madrid), uno en EE.UU. (Miami) y otro en Chile (Santiago de Chile) en los que tiene ubicada su infraestructura.

El año 2015 marcó un hito importante en la historia del Grupo Gigas, al iniciar la negociación de sus acciones en el Mercado Alternativo Bursátil (MAB) en España, el 3 de noviembre de 2015, junto con una oferta de suscripción. Esto permitió a la Compañía captar 4,1 millones de euros que le están permitiendo continuar con sus planes de crecimiento, reforzar su estructura financiera y aportar mayor credibilidad frente a sus clientes.

Durante estos años, la compañía ha multiplicado su facturación a clientes por 18 veces, desde los 0,56 millones de euros del ejercicio 2012 a los 10,16 millones de 2018, suponiendo un CAGR del 61,9%. Con respecto al ejercicio anterior, la facturación por ventas a clientes de 2018 creció un 44,0% hasta los 10,16 millones de euros, frente a los 7,05 millones de euros de 2017 y el importe neto de la cifra de negocios un 46,0% frente al año anterior, con 8,68 millones de euros (5,95 millones de euros en 2017).

GIGAS HOSTING, S.A.  
INFORME DE GESTIÓN AL 31 DE DICIEMBRE DE 2018

El fuerte crecimiento registrado durante el ejercicio 2018 se debió tanto a crecimiento orgánico por captación de nuevos clientes empresariales, como por crecimiento inorgánico, derivado de las adquisiciones de las compañías SVT PROVEEDOR DE SERVICIOS DE INTERNET SL (SVT) en España y ABILITY DATA SERVICES SA (Ability) en Colombia.

El Grupo cerró el año con 3.897 clientes empresariales (3.608 en 2017). El número de clientes del producto Cloud Datacenter a final del año 2018 se situó en 739, un aumento de 237 clientes frente a los 502 de final del ejercicio 2017. Por su parte, el número de clientes del producto Cloud VPS creció ligeramente, cerrando el año en 3158, 52 más que al cierre del año 2017. Este importante crecimiento en número de clientes de Cloud Datacenter, que se vio además reforzado por las contribuciones de SVT y Ability, frente al mínimo incremento en clientes de Cloud VPS va en línea con la estrategia de la Sociedad de favorecer clientes de mayor facturación mensual (ARPU) y mayor valor añadido. En ese sentido, el ARPU mensual medio de los clientes del producto Cloud Datacenter alcanzó la cifra media de 1.223,9 euros, mayor que los 1071,6 euros de media en 2017 y alcanzó los 1.248,40 durante el último trimestre del año, lo que hace presagiar un incremento en 2019. El ARPU del Cloud VPS se situó a su vez en los 27,7 euros de media en el ejercicio, también sustancialmente superior a los 25,7 euros de media de 2017.

A nivel más operativo, la Sociedad ha dedicado el ejercicio a integrar las dos compras realizadas, que además le han proporcionado datacenters locales en Barcelona y Bogotá que se han incorporado a la red de datacenters de Gigas y ha continuado su crecimiento comercial, expandiendo sus equipos comerciales en Colombia, México, Chile y Perú. Adicionalmente al foco en ventas y las integraciones de las compañías adquiridas, durante el 2018 Gigas recibió su homologación para usar su plataforma Cloud para SAP HANA y revalidó sus certificaciones en materia de Seguridad y medios de pago ISO 27.001 y PCI-DSS Nivel 1. Gigas lanzó además nuevos productos en 2018, tales como Cloud in a Box (servicio de cloud híbrida en partnership con Hewlett-Packard Enterprise), Cloud SAP Hana y Cloud VMware.

La compañía recibió importantes galardones y menciones durante el ejercicio de 2018, provenientes de analistas y medios, tales como Financial Times (inclusión en el prestigioso ranking 1000 Europe's Fastest Growing Companies) o Gartner (Most Notable Cloud Infrastructure Providers Worldwide), que se suman al largo elenco recibido durante los años anteriores, tales como el hecho de haber sido nombrado proveedor oficial de servicios de Cloud Pública de la Comisión Europea en diciembre de 2015, lo que representa una excelente referencia y la ratificación de las bondades de la plataforma tecnológica de la Compañía.

El Grupo Gigas ha continuado desarrollando un canal de venta indirecta para sus servicios, sumando nuevos importantes acuerdos de distribución durante el 2018 con integradores de sistemas, consultoras tecnológicas y empresas de software, para la comercialización de productos del Grupo Gigas a sus clientes, y que ya suponen alrededor de dos tercios de los nuevos negocios.

El Grupo está adecuadamente financiado y durante el 2018 ha logrado financiar la totalidad de sus necesidades de CAPEX con deuda externa, utilizando los recursos propios para la financiación del crecimiento, las adquisiciones y la expansión internacional.

El margen bruto, calculado en 2018, como la diferencia entre el Importe Neto de la Cifra de Negocios menos Aprovisionamientos, se situó en 6,8 millones de euros, un 78,3% del Importe Neto de la Cifra de Negocios, algo peor, en términos relativos, que el 81,9% de margen bruto obtenido en 2017, pero representando un crecimiento del 39,7% en términos absolutos.

Asimismo, la Sociedad generó un EBITDA en 2018 de 1,62 millones de euros, representando un 18,6% del importe neto de la cifra de negocios y más de un millón de euros más que los 0,57 millones de euros de 2017, así como mejor que los 1,33 millones de euros estimados inicialmente en el presupuesto. Este crecimiento tan fuerte en EBITDA empieza a mostrar los frutos de las importantes inversiones realizadas por la empresa para reforzar su estructura comercial y su presencia internacional, los altos márgenes brutos de la operación en Gigas, el apalancamiento operativo del modelo de negocio y las sinergias de las operaciones corporativas realizadas.

### **Evolución previsible del negocio**

Para el ejercicio 2019, la Compañía prevé alcanzar una cifra de crecimiento sustancialmente superior a la del ejercicio 2018 y estima poder llegar a los 11,83 millones de euros de facturación a clientes (un 16,5% superior a la de 2018) y a los 10,57 millones de euros de importe neto de la cifra de negocios (representando un 21,7% de crecimiento frente al ejercicio anterior). Más significativo es el crecimiento que se espera a nivel de EBITDA, donde el presupuesto espera alcanzar los 2,55 millones de euros en el próximo ejercicio (un 24,1% del importe de la cifra de negocios), representando un 57,9% de crecimiento sobre el EBITDA conseguido en el 2018.

### **Actividades de Investigación & Desarrollo**

El Grupo Gigas ha invertido y continúa invirtiendo importantes recursos para ofrecer un servicio de *cloud computing* líder en tecnología e innovador. La Compañía arrancó un proyecto de Investigación y Desarrollo en 2012, que finalizó con éxito en 2014 y supuso el embrión de la novedosa plataforma de *cloud computing* que el Grupo Gigas comercializa en estos momentos. Posteriormente, en 2014 se inició un segundo proyecto para añadir funcionalidad avanzada, que finalizó a finales de 2016 y la Compañía realizó un tercer proyecto de I+D, durante 9 meses de 2015. La inversión total de cada uno de los tres proyectos fue de 604.436,04 euros, 814.706,17 euros y 208.631,95 euros respectivamente. Durante el ejercicio 2018, los gastos asociados a proyectos de I+D han sido de 250.880,63 euros (165.833,43 euros en el ejercicio 2017). Dichos gastos fueron registrados dentro del epígrafe inmovilizado intangible, teniendo motivos fundados para considerar el éxito a su finalización. A su vencimiento, el Grupo Gigas ha procedido a registrarlos con el epígrafe del activo correspondiente a su naturaleza.

### **Autocartera**

Para dotar de liquidez a la acción de GIGAS HOSTING, S.A., y como requerido en su día por la Circular 7/2010 de 4 de enero del Mercado Alternativo Bursátil – Empresas en Expansión, la Sociedad formalizó un contrato de liquidez el 1 de septiembre de 2015, con RENTA 4 SOCIEDAD DE VALORES, S.A., como Proveedor de Liquidez. En ese sentido, la Compañía dispone de acciones en autocartera para que el Proveedor de Liquidez pueda dar liquidez al valor. A 31 de diciembre de 2018 el Grupo Gigas cierra el ejercicio con 42.283 acciones de GIGAS HOSTING, S.A. en autocartera por valor de Mercado de 274.839,50 euros, según la cotización de la acción al cierre de mercado el 31 de diciembre 2017, de 6,50 euros (a 31 de diciembre 2017 un valor de Mercado de 225.062,04, siendo 64.673 acciones a precio cotización cierre 2017 de 3,48 euros por acción).

### **Medio ambiente**

La Sociedad está fuertemente comprometida con el medioambiente y muy especialmente con la reducción de emisiones de carbono, el uso de energías renovables y el ahorro energético. En ese sentido, los centros de datos elegido por el Grupo Gigas en España, Interxion 1 e Interxion 2, son unos de los centros de datos más eficientes del país, habiendo recibido galardones como el Premio Europeo en Eficiencia Energética en los Centros de Datos otorgado por BroadGroup en 2013 o los Green IT Awards de 2012 y 2013 como operador del año. Además, el segundo centro de datos en España elegido por Gigas, Interxion 2, recibió en el año 2013 la prestigiosa certificación de eficiencia energética LEED GOLD, convirtiéndose en ese momento en el primer y único Datacenter en España con dicha certificación. La certificación LEED, promovida por la asociación U.S. Green Building Council, es un sistema internacionalmente reconocido de certificación de edificios sostenibles. Dicha certificación verifica que el edificio ha sido diseñado y construido a través de estrategias encaminadas a mejorar el ahorro de energía, el uso eficiente del agua, la reducción de las emisiones de CO<sub>2</sub>, la mejora interior de la calidad ambiental, la gestión de recursos y la sensibilidad a sus efectos.

El consumo de un servidor físico convencional se sitúa de media en unos 50 KWh al mes. En contraste con estas cifras, las medias de consumo por parte de un servidor cloud equivalente en la plataforma del Grupo Gigas, incluyendo la parte equivalente de consumo de los equipos de red y de almacenamiento (no incluidos en el consumo mencionado del servidor físico) son de 8,9 KWh mensuales, representando un ahorro energético por máquina de más del 82%.

GIGAS HOSTING, S.A.  
INFORME DE GESTIÓN AL 31 DE DICIEMBRE DE 2018

Además, absolutamente el 100% de la energía que consume el Grupo Gigas en sus centros de datos en Interxion en España está certificada por la Comisión Nacional de Energía (CNE) como procedente de fuentes renovables (eólica, solar, hidroeléctrica, biomasa...).

Si al ahorro en el consumo del equipamiento le sumamos los mayores ahorros obtenidos por los sistemas de refrigeración más eficientes y el hecho de que toda la energía provenga de fuentes renovables, la utilización de la tecnología cloud del Grupo Gigas por parte de sus clientes empresariales supone una reducción de las emisiones de carbono de más del 96%, comparado con la instalación de un servidor en la propia sede de la empresa. En el Grupo Gigas entendemos que el futuro de la sostenibilidad y el crecimiento responsable de la tecnología pasa por el uso de plataformas de *cloud hosting* y por proveedores comprometidos con el medioambiente como el Grupo Gigas.

**Periodo medio de pagos a proveedores por Gigas Hosting, S.A.**

En relación a la información sobre los aplazamientos de pagos efectuados a proveedores, se incluye a continuación un detalle del importe total de los pagos realizados a los proveedores en el ejercicio, total pagos pendientes a cierre del ejercicio y los ratios de periodo medio de pago a proveedores, de operaciones pagadas y de operaciones pendientes de pago del ejercicio.

<b>Gigas Hosting, S.A.</b>	<b>2018</b>	<b>2017</b>
<b>(Días)</b>		
Periodo medio de pago a proveedores	22,27	21,80
Ratio de operaciones pagadas	22,90	22,13
Ratio de operaciones pendientes de pago	15,62	11,94
<b>(euros)</b>		
Total pagos realizados	4.620.501,16	4.354.977,00
Total pagos pendientes	414.042,49	350.934,02

El plazo máximo legal de pago aplicable en España en los ejercicios 2018 y 2017 es de 60 días.

Durante los ejercicios 2018 y 2017 han existido algunos pagos a proveedores que han excedido los límites legales de aplazamiento, fruto de una negociación previa a la contratación con el proveedor.

**Riesgo de Instrumentos financieros**

La información de instrumentos financieros se encuentra recogida en la nota 21 de la memoria de las cuentas anuales.

**Hechos posteriores**

Con posterioridad al 31 de diciembre de 2018 no se ha producido ningún hecho relevante, digno de mención.



GIGAS HOSTING, S.A.  
FORMULACIÓN DEL INFORME DE GESTIÓN AL 31 DE DICIEMBRE DE 2018

El presente informe de Gestión ha sido elaborado por el Consejero Delegado y el Presidente del Consejo de Administración, y fue acogido y aprobado por unanimidad por los miembros del Consejo de Administración de GIGAS HOSTING, S.A., en su reunión de fecha 25 de marzo de 2019.

Lo firman en Alcobendas, a 25 de marzo de 2019.

D. Moisés Israel Abecasis  
Presidente y Consejero

D. Diego Cabezudo Fernández de la Vega  
Consejero Delegado

BONSAI VENTURE CAPITAL S.A. SCR DE  
RÉGIMEN COMÚN  
representada por D. Javier Cebrián Monereo  
Consejero

D. José María Torroja Cifuentes  
Consejero

Dña. Rosalía Lloret Merino  
Consejera

D. Alfonso Cabezudo Fernández de la Vega  
Consejero

D. Jose Antonio Arribas Sancho  
Consejero

Dña. María Aránzazu Ezepeleta Puras  
Consejera

D. León Bartolomé Velilla  
Consejero

D. Javier Mateos Sánchez  
Secretario